

دارایا

پلتفرم کپی تریدینگ
مدرس: مصطفی جدیدی





What is Risk?



What is Investment?

Investment

- Direct
- Indirect



Investment

Direct

Indirect



Investment

High variety

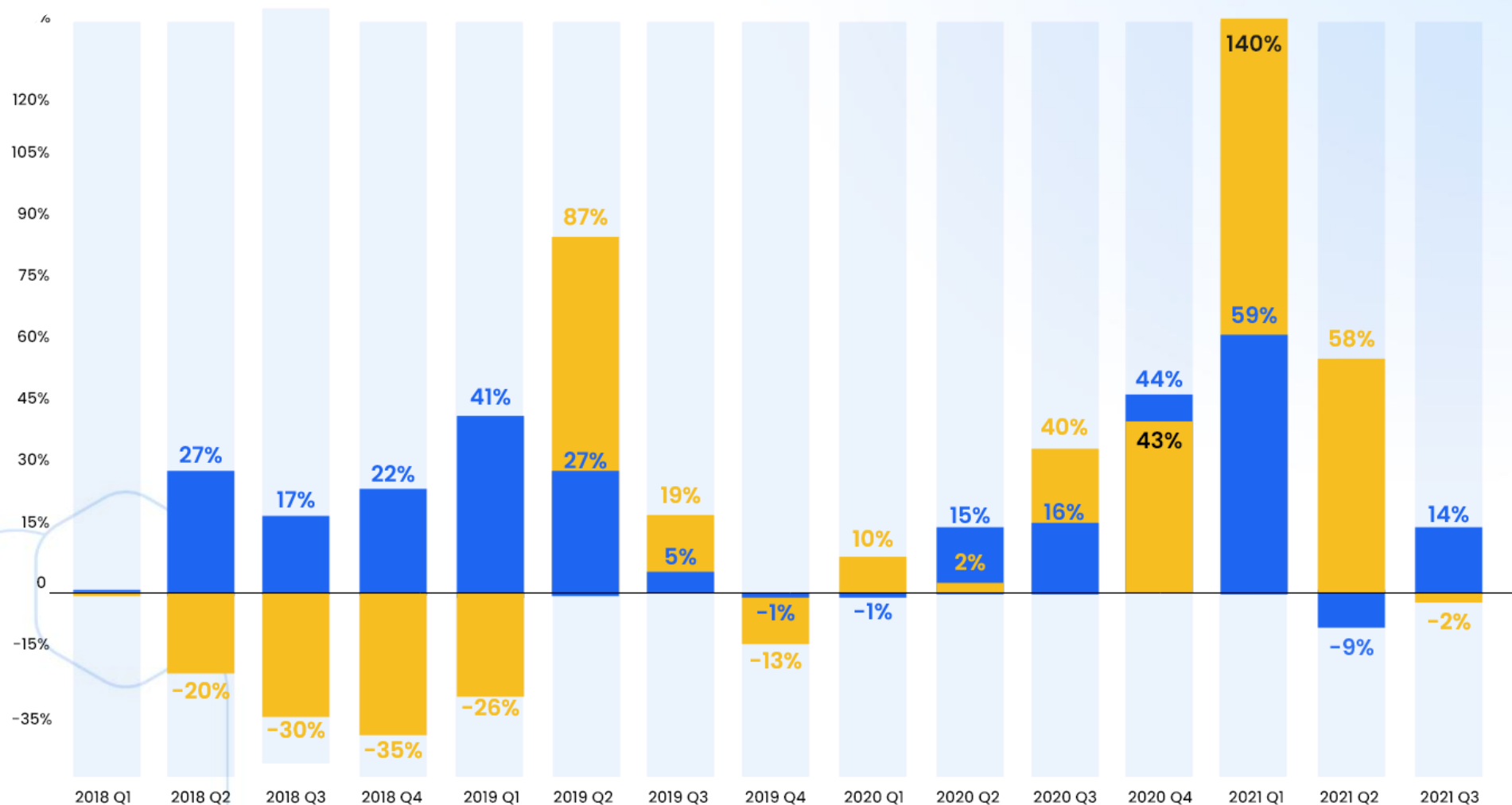
Low variety

Direct

InDirect



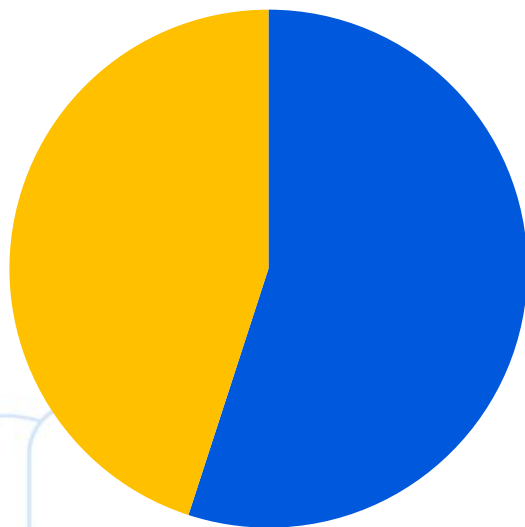
Why Indirect?





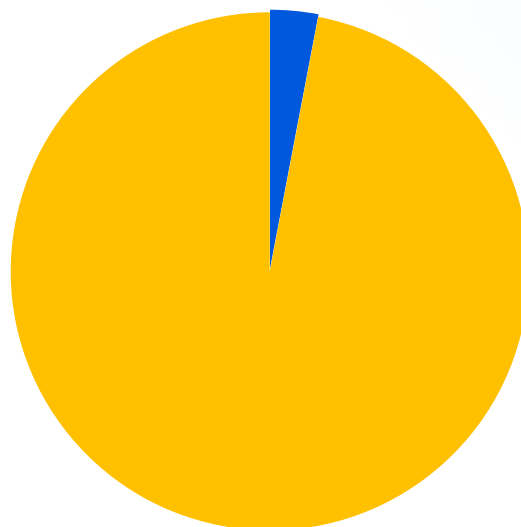
Why Indirect?

55%



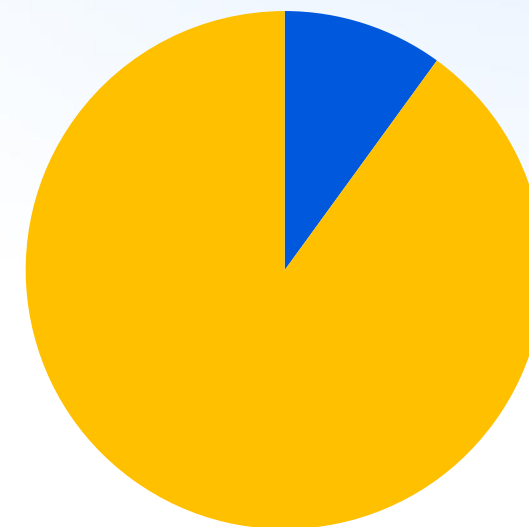
US Stock

3%



Crypto

10%



Tehran Stock



Funds in Iran

Name	Yearly Profit%	AUM (M\$)
پالایشی یکم	68.8	467.6
مشترک گنجینه ارمغان الماس	51.3	1.5
مشترک نیکوکاری ندای امید	42.0	0.4
فیروزه موفقیت	36.3	6.5
مشترک پیشتاز	35.0	131.0
مشترک سینا	31.9	1.2
فراز داریک	28.1	3.1
مشترک یکم سامان	26.3	6.4
مشترک مبین سرمایه	25.8	2.5
شاخص سی شرکت بزرگ فیروزه	25.8	7.7
مشترک دماسنج	25.7	3.2
تجارت شاخصی کاردان	24.3	16.1
آهنگ سهام کیان	23.9	7.0
سپهر کاریزما	23.0	27.3
...		
مشترک نو اندیشان	-5.8	0.4
بانک دی	-6.3	1.9
واسطه گری مالی یکم	-14.7	276.2



Funds in European

ETF Name	Asset Class	Total Assets (\$MM)	YTD
Vanguard FTSE Europe ETF	Equity	\$15,206.90	0.08%
JPMorgan BetaBuilders Europe ETF	Equity	\$5,075.07	0.04%
iShares MSCI Eurozone ETF	Equity	\$4,993.92	0.22%
iShares Core MSCI Europe ETF	Equity	\$4,152.61	0.02%
iShares MSCI United Kingdom ETF	Equity	\$3,719.59	-0.23%
iShares Europe ETF	Equity	\$1,571.62	0.09%
SPDR EURO STOXX 50 ETF	Equity	\$1,545.00	-0.14%

Funds

- Size
- Financial instruments
- Asset allocation
- Motivation

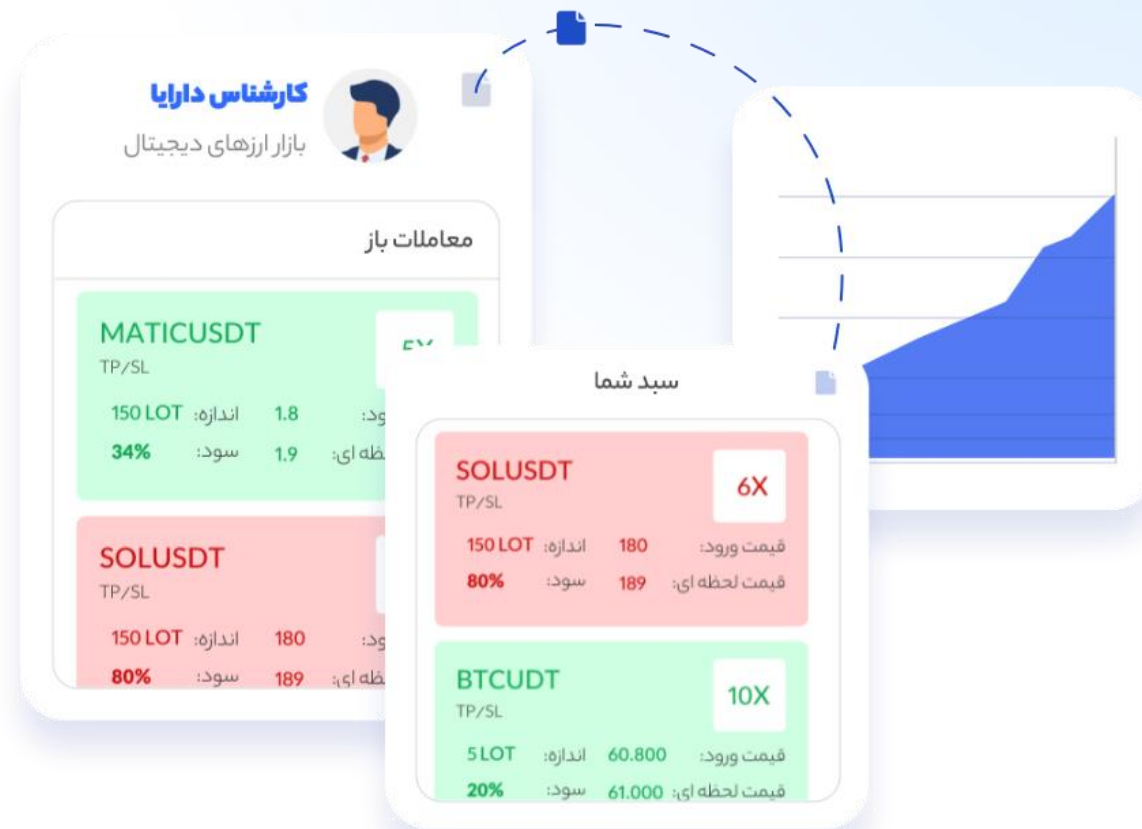


What is Social Trading





What is Copy Trading





What is Copy Trading

Percent Allocation Management Module



What is Copy Trading

RAMM: Risk Allocation & Money Management

Gate.io Buy Crypto

- Strategy Pool
- Quantitative Ranking
- Create A New Strategy
- Strategies Templates-Spot
- Strategies Templates-Perps
- Combined Indicator-Perps
- Custom Strategy **NEW**
- Combined Indicator-Spot

Combined Indicator-Perps Copy

Market: BTC/USDT Last Price 19402.7 USDT

Leverage: 1X (0X to 10X)

Exchange Account Available Balance: 0.0056USDT (0 to 100%)

Total Investment: [Input Field] USDT (Not less than 100 USDT)

Enable Profit Lock: Optional(>0) % Secure %

Position TP: [Input Field] % Position SL: [Input Field] %

Auto Stop-Loss Ratio: 10 - 100 (Optional) %

Why Copy Trading?

- Only **11-26%** of manual investors end up winning.
- **62 % ZuluTrade** investors make profit when copying top traders correctly?
- Small Size and agile
- Financial instruments
- Allocation of attitudes

Why Copy Trading?



Founding Date	2007
Valuation	\$10.4B
AUM	\$10.6B
Fund Raised	\$922M
Best Trader ROI (Annually)	80%
Commission Fee	



Founding Date	2015
Valuation	\$230M
Fund Raised	\$37.7M
Best Trader ROI (Annually)	93%
Commission Fee Per Volume & PerTrade	
Commission From Profit	



Founding Date	2013
Valuation	~\$40B
AUM	\$1.76B
Fund Raised	\$64M
Best Trader ROI (Annually)	133%
Commission Fee	



Founding Date	2006
Fund Raised	\$105M
Best Trader ROI (Annually)	147%
Subscription Fee	
Commission Fee	
Commission From Profit	



Founding Date	2014
Valuation	\$330M
Volume	\$7B
AUM	\$1.5B
Fund Raised	\$102M
Commission Fee	



Valuation	\$1.1B
Fund Raised	\$210M
Best Trader ROI (Annually)	75%
Commission Fee	



Founding Date	2018
AUM	\$120M
Fund Raised	\$3M
Best Trader ROI (Annually)	270%
Commission from Profit	



Founding Date	2017
Volume (Monthly)	\$22.5B
Fund Raised	\$3M
Best Trader ROI (Annually)	230%
Subscription Fee	



What is Social Trading



Lunar Crush



www.Daraya.ir

LunarCrush Dashboard Cryptocurrencies NFTs Discover

Search Star Bell Profile

Lunr token

Personalized Everything All

Polkadot DOT
INSIGHTS • 127 minutes ago

Price measured daily hit **\$6.727**, the lowest point in the last 90 days.

Investing.com @Investing.com
NEWS • 4 hours ago

2 key Ethereum derivatives metrics suggest that \$880 was ETH's bottom By Cointelegraph

Algorand @Algorand
BOOSTED

Watchlist

BNB	\$240.11	-0.1%
Binance Coi... BNB	\$230.38	-1.6%
Heco-Peg B... BNB	\$237.64	-2.1%
Binance-Pe... DOGE	\$0.07	-2.7%
Ethereum (... ETH	\$1,135.97	-4.3%
Binance-Pe... DOT	\$6.74	-4.6%
Binance Coin BNB	\$234.44	-5.2%

Lunar Crush



www.Daraya.ir



Lunar Crush



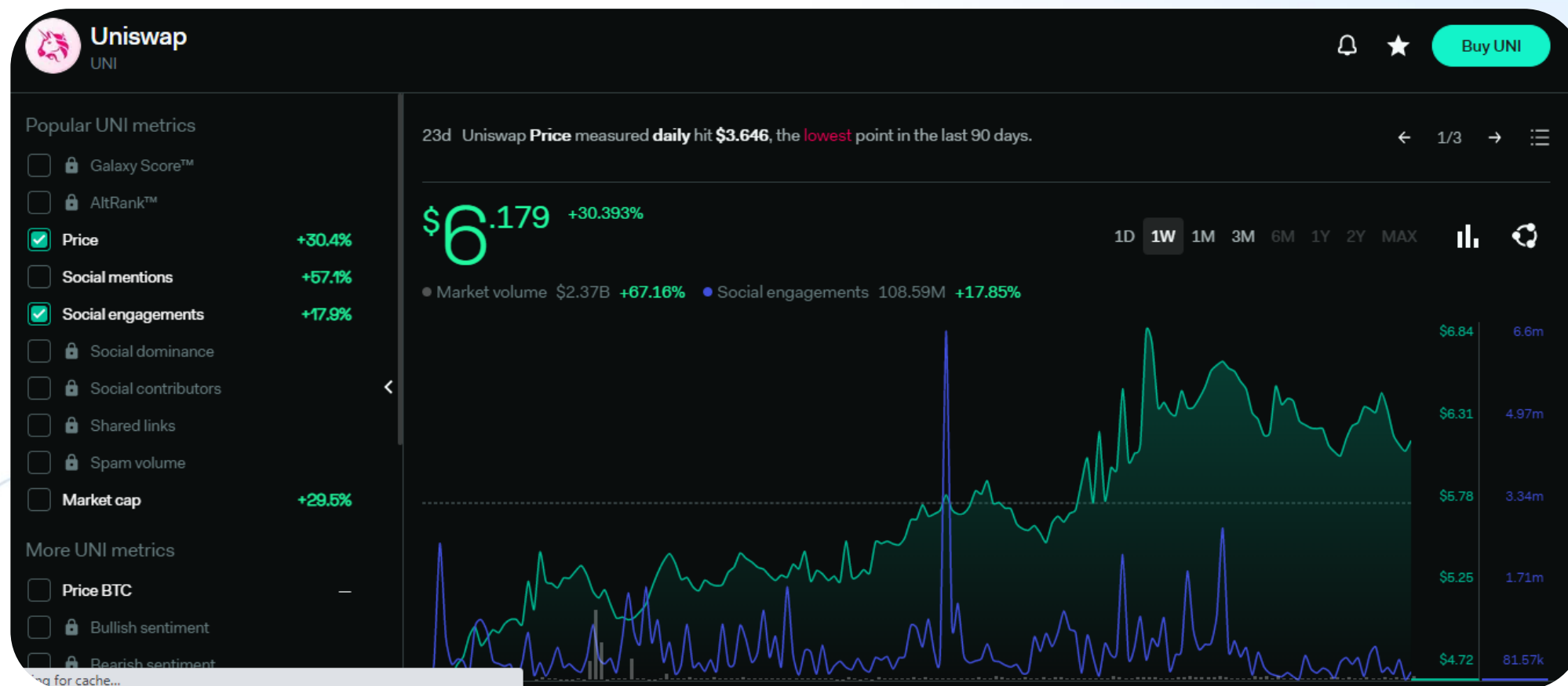
www.Daraya.ir



Lunar Crush



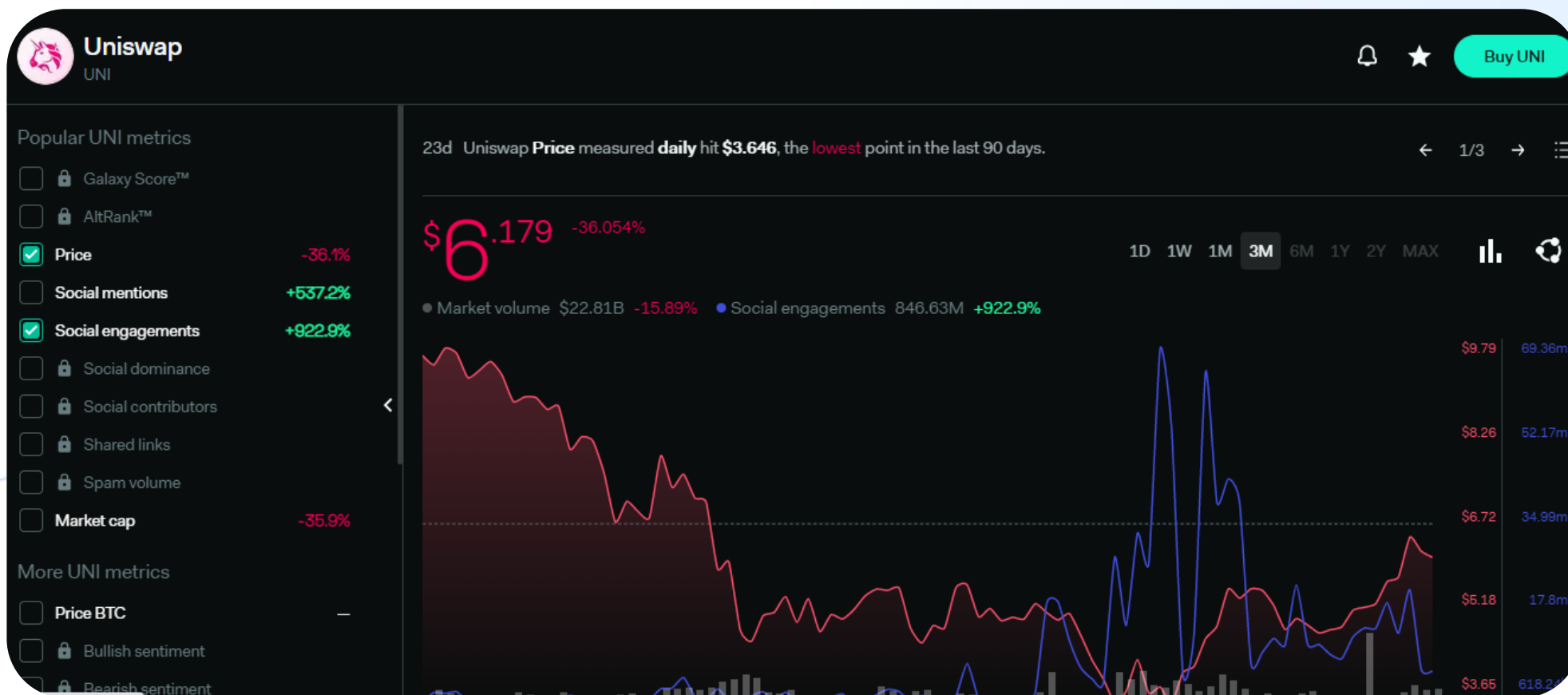
www.Daraya.ir



Lunar Crush



www.Daraya.ir





Problems



Expert Side



Trader retirement

I cannot trade forever, so I have to make a permanent revenue for myself



going to war empty-handed

To have the best performance as a trader, I need the appropriate tools and knowledge along with a community of experts.



There is no way to prove my expertise

I have a great history in the financial markets, even better than its showman's, but no one acknowledges me and my abilities



No guarantee for capital security

Despite my expertise and knowledge, no one entrusts me with their money because they are afraid of fraud.








No impetus, no endeavor

In traditional wealth management, I have insignificant incentives to manage portfolios and make a profit for others.



Problems


User Side

- Trading is not easy**
 With a lack of financial knowledge and trade experience, I behave emotionally in sensitive situations.
- It takes time to follow all the markets**
 I am busy with work and school and I have no time to concentrate on the crypto market.
- Don't put all the eggs in one basket**
 I have one strategy, but the Financial market require a variety of attitudes
- Fraud is lurking in the market**
 I always trade myself because I'm stressed to give my money access to a portfolio manager.
- On top of all these, who is right?**
 In this lack of transparency, Portfolio managers' performance isn't clear so I can't trust anyone.



Daraya

www.Daraya.ir

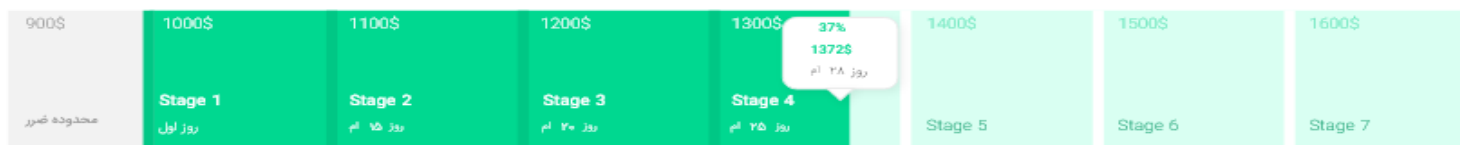


**بخرم یا بفروشم؟
بین دارایا چی میگه!**

ورود به دارایا



میزان ریسک	میانگین درصد سود هفتگی	نسبت سود به ضرر	درصد موفقیت	سود انتظاری	ضرر انتظاری	تعداد شرکت کنندگان	اندازه سید در شروع	سود تا الان	استیج شماره
متوسط	1%	1:7/5	78%	75%	100\$	325 نفر	1000\$	37%	4



تاریخچه معاملات

20x	BNBUSDT اندازه: 1,38 BNB قیمت ورود: 373,043 قیمت خروج: 383,6% سود: 10,27%
20x	DUTUSDT اندازه: 182,3 DOT قیمت ورود: 39,393 قیمت خروج: 40,369 سود: 3,84%

سفارشات

10x	VETUSDT اندازه: 29 قیمت ورود: 1,12312 قیمت لحظه ای: 1,17 سود انتظاری: 75 ضرر انتظاری: 10\$
-----	--

معاملات باز

20x	DUTUSDT اندازه: 182,3 DOT قیمت ورود: 39,393 قیمت لحظه ای: 40,967 سود: 3,5%
-----	---

Daraya Business Model



Daraya Communication

اعتبار فعلی شما : ۵۰,۰۰۰ تومان

مصطفی جدیدی (تسین)
متخصص بازار ارزهای دیجیتال

نوع مشاوره ۳۰۰۰۰ تومان

آفلاین رزرو مشاوره

مدت زمان مشاوره

بلند
۲۰ دقیقه ای

متوسط
۳۰ دقیقه ای

کوتاه
۱۵ دقیقه ای

تاریخ مشاوره

ساعت شروع مشاوره با انتخاب کد							
۸:۰۰	۸:۳۰	۹:۰۰	۹:۳۰	۱۰:۰۰	۱۰:۳۰	۱۱:۰۰	۱۱:۳۰
۳۰۰۰	۳۲۰۰	۳۳۰۰	۳۴۰۰	۳۵۰۰	۳۶۰۰	۳۷۰۰	۳۸۰۰
۳۹۰۰	۴۰۰۰	۴۱۰۰	۴۲۰۰	۴۳۰۰	۴۴۰۰	۴۵۰۰	۴۶۰۰
۴۷۰۰	۴۸۰۰	۴۹۰۰	۵۰۰۰	۵۱۰۰	۵۲۰۰	۵۳۰۰	۵۴۰۰

شهریور ۱۴۰۰						
یکشنبه	دوشنبه	سه شنبه	چهارشنبه	پنجشنبه	شنبه	یکشنبه
۱	۲	۳	۴	۵	۶	۷
۸	۹	۱۰	۱۱	۱۲	۱۳	۱۴
۱۵	۱۶	۱۷	۱۸	۱۹	۲۰	۲۱
۲۲	۲۳	۲۴	۲۵	۲۶	۲۷	۲۸
۲۹	۳۰	۳۱				

لیست رزرو های مشاور در این روز

از ساعت ۱۳:۳۰ تا ۱۴:۰۰

از ساعت ۱۴:۳۰ تا ۱۵:۰۰

از ساعت ۱۶:۳۰ تا ۱۷:۰۰

ساعات پاسخگویی

شنبه
۱۰ الی ۱۲
۱۹ الی ۲۳

پنجشنبه
۱۰ الی ۱۳
۱۹ الی ۲۳

چهارشنبه
۱۰ الی ۱۳
۱۹ الی ۲۳

سه شنبه
۱۰ الی ۱۳
۱۹ الی ۲۳

دوشنبه
۱۰ الی ۱۳
۱۹ الی ۲۳

یکشنبه
-

شنبه
۱۰ الی ۱۳
۱۹ الی ۲۳

رزرو (۵۰,۰۰۰ تومان)



Daraya Club



DARAYA PLATFORM USERS



GOLD TRADER





Daraya AI

Professional Data Dashboards:

Information is your most valuable asset, with any amount of experience and knowledge, easily use the specialized market dashboard

AI solutions:

Algorithmic trading and artificial intelligence have a special place in the future of financial markets. we offer unique and smart solutions powered by AI to ensure you of the profit that you deserve.



Allocation of attitudes

سید کریپتو
کپی کردن

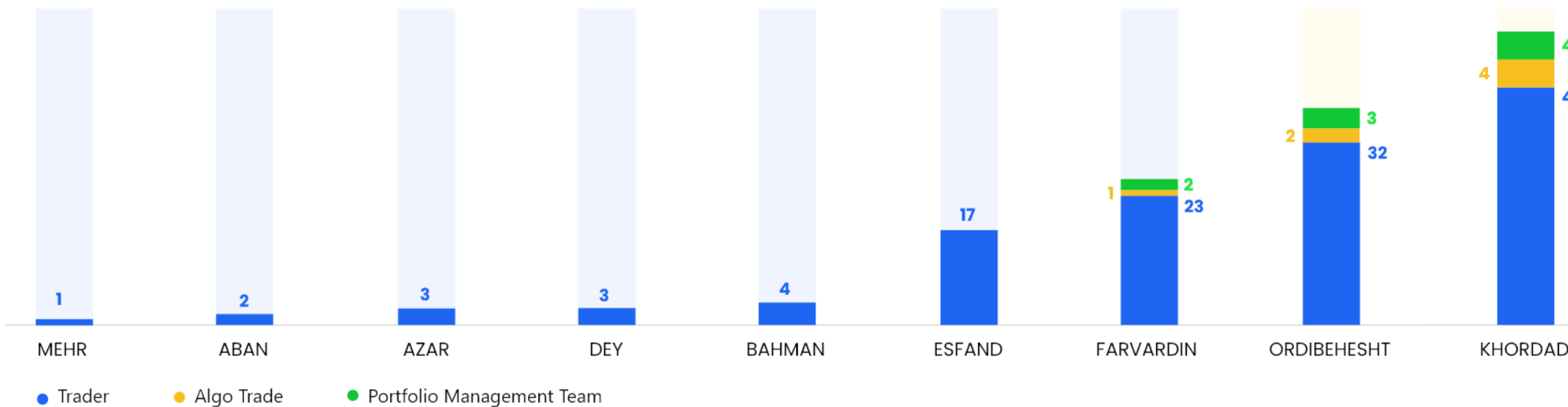
نام	سود	موجودی
Stacks STX	\$2.44 -10.26%	\$109.65 45 STX
Anchor Protocol ANC	\$4.12 -15.48%	\$109.20 26.5 ANC
Decentraland MANA	\$4.05 -23.46%	\$107.31 26 MANA
KuCoin Token KCS	\$22.36 -11.53%	\$5.09 7 KCS
Basic Attention Token BAT	\$1.39 -18.50%	\$5.32 3.8 BAT
The Sandbox SAND	\$5.65 -16.67%	\$12.57 2.2 SAND



Daraya Traders



DARAYA TRADES CLUB





Contract Design

- Investor
- Wealth Manager
- Investment Cash
- Investment Time
- Management Fee
- Business Model
- Hurdle Rate
- Including the past
- ...



Management Fee



Business Model

Commission Fee (0.05%-0.5%)

Fee Per trade

Subscription

(Per Trader-Monthly-Quarterly-Yearly)

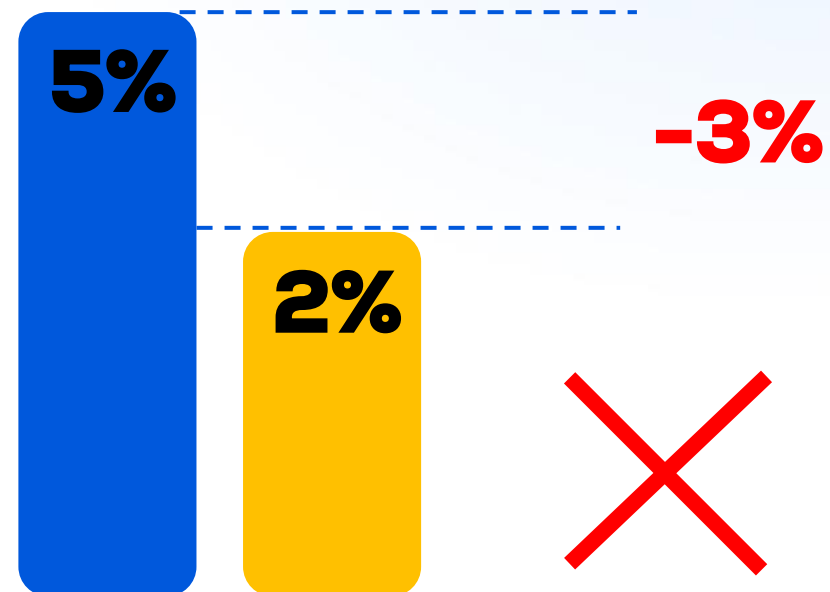
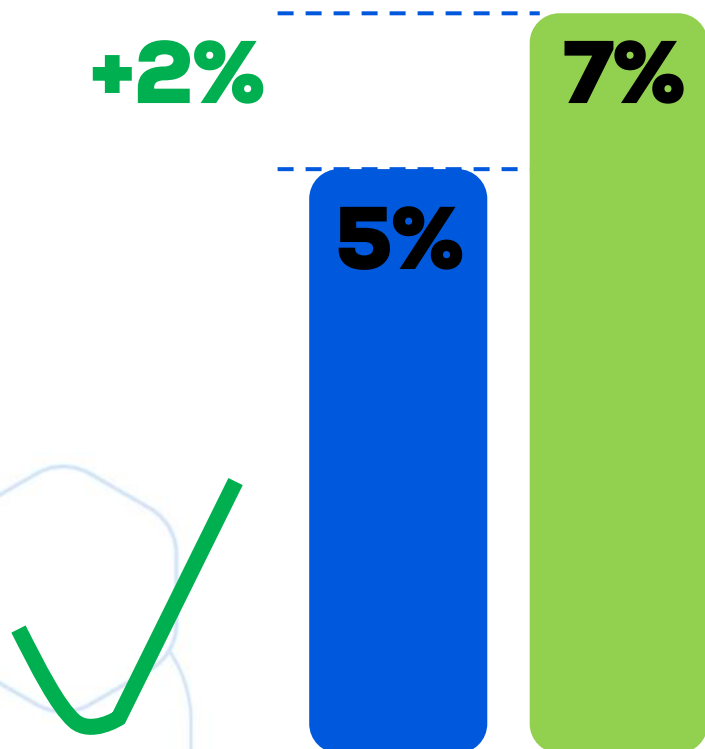
Fee per Profit

- * with Hurdle rate
- * without Hurdle rate
- * Including the past
- * Not Including the past
- * In time
- * In Stage



Hurdle Rate

www.Daraya.ir





Trader Or Investor?

**Hurdle Rate:
5%
Monthly**

**Hurdle Rate:
1%
Monthly**



Trader Or Investor?

Hurdle Rate:

5%

NOT Including the past

Monthly

Hurdle Rate:

7%

NOT Including the past

Monthly



Trader Or Investor?

**% From profit:
5%
Monthly**

**% From profit:
15%
Monthly**



Trader Or Investor?

**% From profit:
5%
Stage**

**% From profit:
5%
Stage**