



دارایا

اولین پلتفرم کپی تریدینگ ایرانی

# گزارش ۳۴۵

cryptocurrency  
market report

# کریپتو

هفته دوم خرداد ماه ۱۴۰۱



مقایسه بازدهی معامله‌گران دارایا با سایر بازارها

بیشترین رشد و ریزش هفته

وضعیت تاریخی شاخص ترس و طمع

روند سرمایه‌گذاری‌های سازمانی در رمزارزها

مهمترین رویدادها

مهمترین اخبار هفته گذشته

تحلیل داده‌های شبکه

تحلیل تکنیکالی بیت‌کوین

ارزهای مورد توجه اینفلوئنسرهای توئیتری

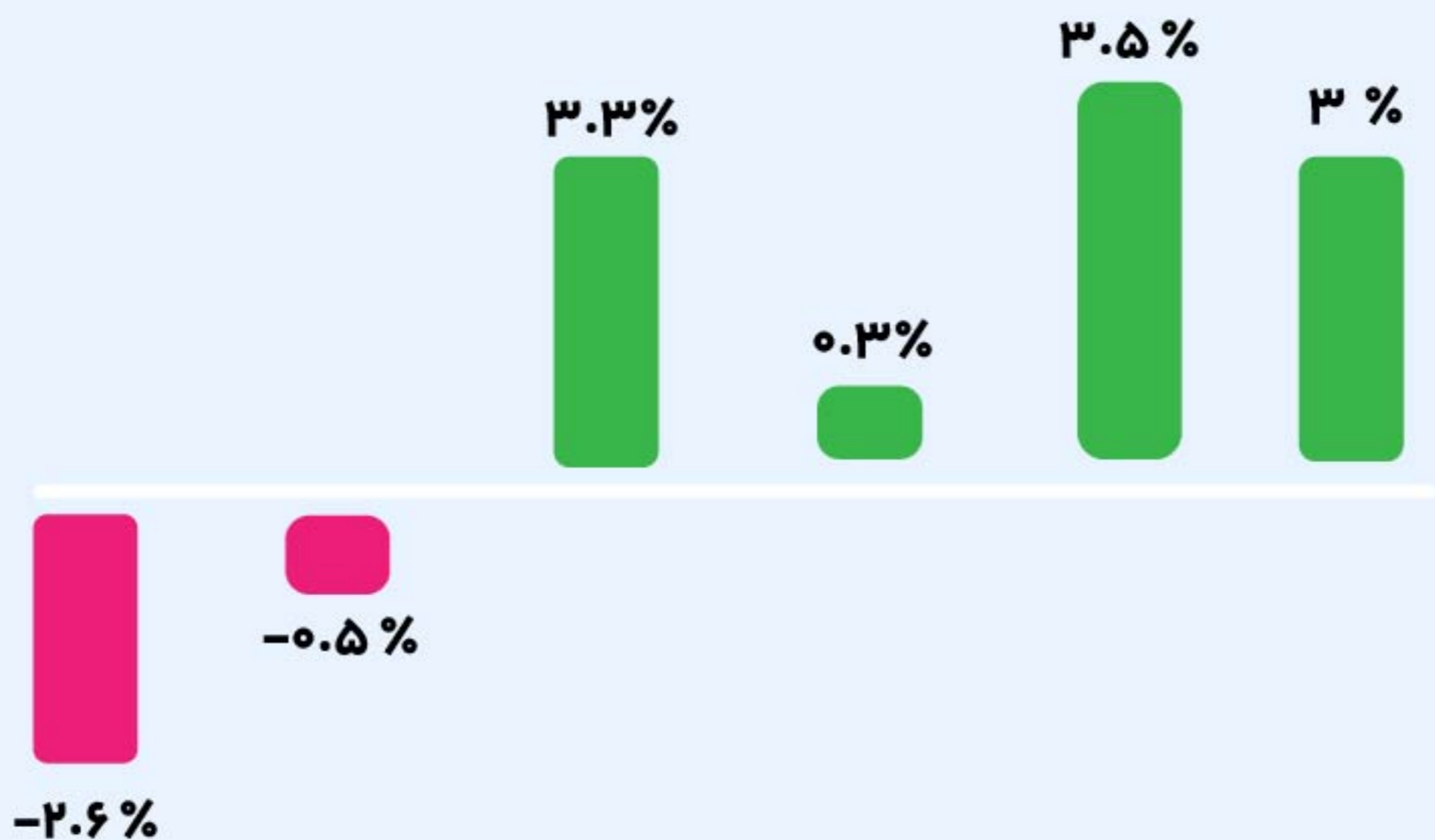
فهرست



دارایا

اولین پلتفرم کپی‌تریدینگ ایرانی

[WWW.DARAYA.IR](http://WWW.DARAYA.IR)



بازدهی معامله‌گران برتر دارایا

ماهان: ۹/۵%



هفتگی: ۳/۰%



شاخص کل بورس

بیت‌کوین

دلار (تتر)

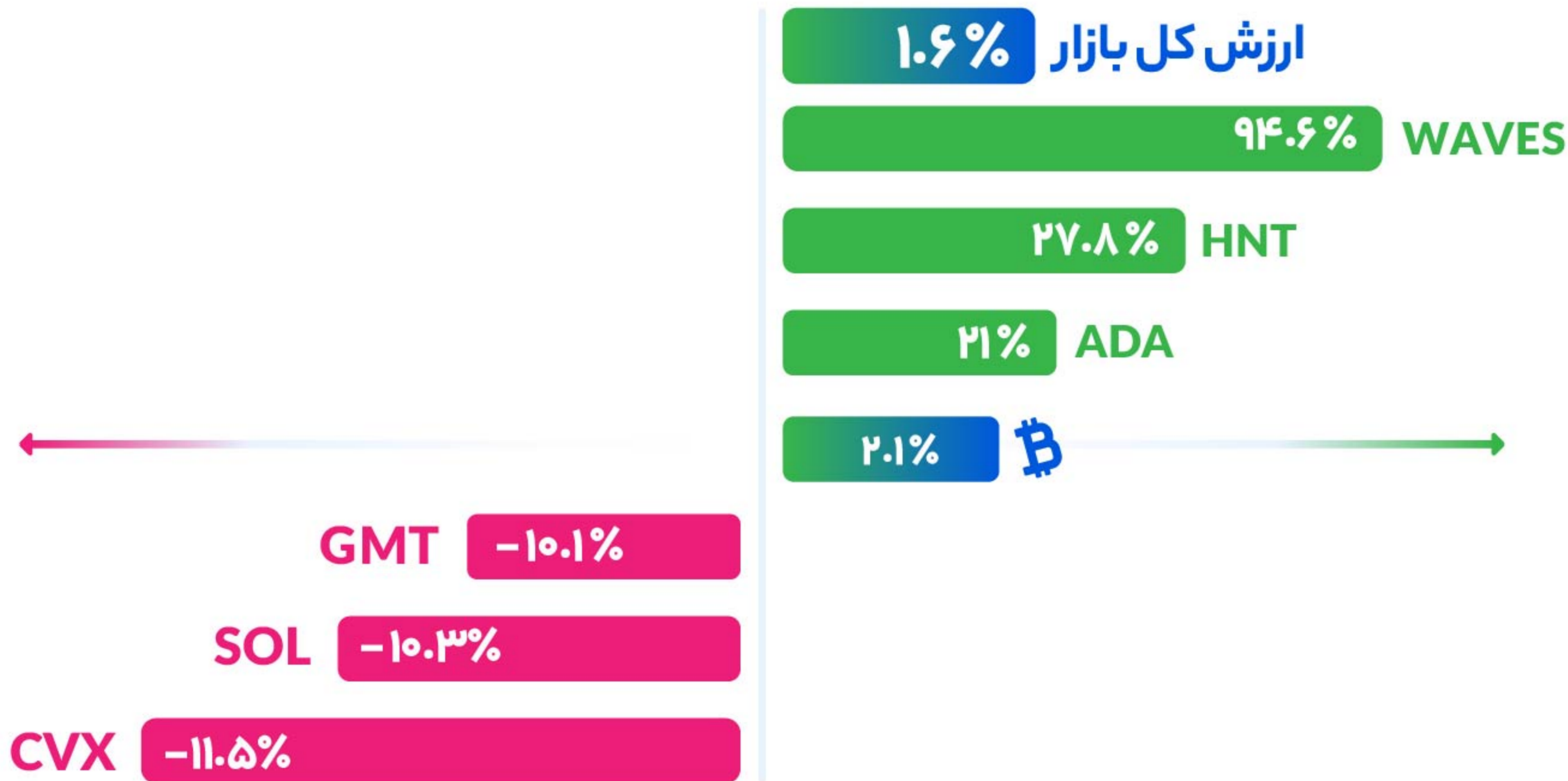
انس طلا

معامله‌گران برتر جهانی\*

معامله‌گران برتر دارایا

\* معامله‌گرانی که بیشترین سرمایه تحت مدیریت را دارند.









۱۴

ترس شدید

وقتی بازار بیش از حد نگران از ریزش است، شاخص ترس و طمع نشان می‌دهد که بیت‌کوین در آن زمان ارزان شده و می‌تواند یک فرصت خرید خوب باشد.

وقتی شاخص نشان دهد که بازار به شدت حریص است، احتمالاً قیمت بیت‌کوین بسیار بالاتر از ارزش ذاتی آن است و می‌تواند زمان خوبی برای فروش باشد.

## شاخص ترس و طمع چه کمکی می‌کند؟

این شاخص ابزاری جهت کمک به سرمایه‌گذاران و معامله‌گران است تا بازار کریپتو را از دیدگاه احساسات و میزان ترس یا طمع بیش از حد، تجزیه و تحلیل کنند.

## روند شاخص ترس و طمع بر روی چارت بیت‌کوین از ابتدای ۲۰۲۱





2jun 

COTI #

AMA در تلگرام

2jun 

FTM #

لیست شدن در صرافی کراکن

2jun 

PIT #

لیست شدن در صرافی Gate.io

7jun 

API3 #

همایش اوراکل بلاک چین در برلین

3jun 

KRX #

ایردراپ در هات بیت

2jun 

EGLD #

لیست شدن در صرافی LBank



## رویداد بین‌المللی «متاراد» در حوزه اقتصاد دیجیتال، متاورس و بلاکچین در ایران برگزار شد.

نخستین نمایشگاه و کنفرانس بین‌المللی رمز ارزش، رمز پول، متاورس، بلاکچین، اقتصاد دیجیتال، تجهیزات و صنایع وابسته (متاراد) در محل دائمی نمایشگاه‌های بین‌المللی تهران برگزار شد.

## در صورت محدودیت در تامین برق کشور، ماینرهای مجاز خاموش می‌شوند.

سخت‌گوی صنعت برق اعلام کرد دستگاه‌های مجاز استخراج رمز ارز در زمان اوج مصرف برق در صورت بروز محدودیت با اعلام دیسپاچینگ ملی از شبکه خارج می‌شوند.

## بایننس قوانین نظارتی و احراز هویت خود را سخت‌گیرانه‌تر می‌کند.

صرافی بایننس با دو شرکت دیگر همکاری خود را آغاز کرده است تا با هوشمندانه‌تر کردن سرویس احراز هویت این صرافی، از انجام برخی از استفاده‌های خلاف قانون از این صرافی جلوگیری کند.

## صرافی بایننس مجوزهای قانونی فعالیت در ایتالیا را اخذ کرد.

صرافی بایننس با اخذ مجوزهای نظارتی، به زودی فعالیت خود در کشور ایتالیا را آغاز می‌کند. این در حالی است که در سال گذشته یکی از نهادهای نظارتی ایتالیا، فعالیت‌های بایننس در این کشور را غیرمجاز اعلام کرده بود.

## ایلان ماسک: دوره رکود در آمریکا آغاز شده است و تا ۱۸ ماه طول می‌کشد.

ایلان ماسک، مدیرعامل تسلا، معتقد است اقتصاد ایالات متحده وارد دوره رکود شده است. ماسک تخمین زده است که این دوره رکود اقتصادی ۱۲ تا ۱۸ ماه ادامه داشته باشد.

## رییس بانک مرکزی: رمزریال از شهریور ماه عرضه می‌شود.

رییس بانک مرکزی در بیست و نهمین همایش سالانه سیاست‌های پولی و ارزی، برخی از محورهای کاری و برنامه‌ها و اقدامات انجام شده در بانک مرکزی را توضیح داد. او همچنین اشاره کرد رمزریال بانک مرکزی از شهریور ماه اجرایی می‌شود.

## استیبل کوین USDC چهارمین رمز ارز برتر از نظر ارزش بازار شد.

پس از سقوط پروژه ترا و استیبل کوین الگوریتمی آن، که اعتماد به استیبل کوین‌ها را خدشه‌دار کرد، ارزش بازار استیبل کوین USDC رشد چشمگیری داشته است؛ به نحوی که آن را به جایگاه چهارم از نظر ارزش بازار رسانده است.

## سرقت ۹۰ میلیون دلاری از پروتکل میرر به مدت ۷ ماه مخفی ماند.

در اکتبر سال گذشته، پروتکل میرر (Mirror Protocol) در شبکه قدیمی ترا، به خاطر ضعف امنیتی دچار سوء استفاده مهاجمان شد که ۹۰ میلیون دلار برای آنها هزینه داشت. با این حال، تیم میرر در مورد این حمله، به مدت ۷ ماه اطلاع‌رسانی نکرد تا هفته گذشته یکی از کاربران میرر به این موضوع پی برد و آن را عمومی کرد.

## گزارش مجلس در خصوص استخراج رمز ارزها منتشر شد.

مرکز پژوهش‌های مجلس شورای اسلامی گزارشی در خصوص استخراج رمز ارزها منتشر کرده



کلیت آنچین هفتگی:

هفته گذشته، قیمت S&P۵۰۰، از کف قیمت خود ۷/۴ درصد و NASDAQ تا ۹/۶ درصد رشد داشت. در همین حال بیتکوین تا قیمت ۲۸,۲۶۱ هزار دلار کاهش داشت و تنها در روز دوشنبه توانست قیمت ۳۰,۷۱۰ هزار دلار را ثبت کند. اتریوم هم وضعیت دشواری را در این مدت تجربه کرد و با کاهش ۱۷/۸ درصدی تا قیمت ۱۷۰۰ دلار کاهش پیدا کرد.

باین‌حال، شبکه فعالیت چندانی ندارد و به‌غیراز هولدرهای بیتکوین، گروه دیگری به فعالیت در شبکه تمایل نشان نمی‌دهند. به همین جهت هولدرها تنها بازیگران میدان هستند؛ زیرا باوجود کاهش قیمت به بیتکوین های خود اضافه می‌کنند و حتی در حالت ضرر بیتکوین های خود را هولد کرده‌اند.





تنها هولدرها پابرجا مانده‌اند

Bitcoin: Number of Addresses with a Non-Zero Balance



در چند ماه اخیر مرتباً اشاره کرده‌ایم که میزان فعالیت در شبکه بیتکوین چگونه کاهش یافته و همچنان روند ثابت خود را حفظ کرده است. یکی از ویژگی‌های بازار خرسی که در نمونه‌های قبلی هم مشاهده شده، کمبود تراکنش در شبکه است و در حال حاضر فعال‌ترین گروه در شبکه، هولدرهایی هستند که فارغ از توجه قیمت به انباشت خود ادامه می‌دهند.

نمودار زیر، تعداد آدرس‌های را نشان می‌دهد که دارای حداقل موجودی هستند. همان‌طور که مشاهده می‌کنید، سقوط قیمت باعث شده که تعداد آدرس‌ها در کوتاه مدت روندی ثابت داشته باشد. اما در هر صورت این ثبات روندی که اکنون مشاهده می‌کنیم، مانند می ۲۰۲۱ ادامه پیدا نکرده است.

© 2022 Glassnode. All Rights Reserved.



تغییر در روند فعالیت شبکه

Bitcoin: Active Entities and Addresses



© 2022 Glassnode. All Rights Reserved.

glassnode

معمولا هنگام نوسانات شدید بازار، در روند فعالیت شبکه جهشی ناگهانی ایجاد می شود؛ زیرا افراد یا وحشت زده بیتکوین های خود را می فروشند و یا بیتکوین هایشان را برای کاهش ریسک معاملات خود برداشت می کنند. در مارس ۲۰۲۰ و نوامبر ۲۰۱۸، پس از جهش ناگهانی که به دلیل سقوط قیمت ایجاد شده، رالی صعودی رخ داده است.

احتمال رالی صعودی ممکن است. اما نمودار زیر نشان می دهد که تعداد آدرس های فعال (نارنجی) و تعداد دسته آدرس های فعال (آبی) هر دو به اندازه کافی جهش صعودی داشته اند؛ اما باز هم به روند خنثی خود بازگشتند. به عبارت دیگر سقوط و تخفیف قیمت بیتکوین، در کاربران جدید انگیزه ای برای خرید ایجاد نکرده است و تنها هولدرها در صحنه حضور دارند.



Bitcoin: Supply Held by Entities > 10k BTC



© 2022 Glassnode. All Rights Reserved.

glassnode

گروهی دیگری که اخیراً بیشترین سهم انباشت را داشته است، آدرس‌هایی هستند که بیش از ۱۰۰۰۰ بیتکوین دارند. در ماه می، این دسته-آدرس‌ها ۴۶,۲۶۹ هزار بیتکوین به موجودی خود اضافه کردند. همانطور که مشاهده می‌کنید در همین هنگام ۸۰ هزار بیتکوین از کیف پول بنیاد LUNA خارج شده است و این گروه با افزودن به موجودی بیتکوین خود باعث شدند فشار فروش LFG خنثی شود.

Bitcoin: Supply Held by Entities < 100 BTC



© 2022 Glassnode. All Rights Reserved.

glassnode

تغییر در روند فعالیت شبکه

اگر گروه‌هایی که بیشترین سهم انباشت را دارند بررسی کنیم، مشاهده خواهیم کرد که شدت انباشت در دو گروه بسیار بالاست: آدرس‌هایی که کمتر از ۱۰۰ بیتکوین و آدرس‌هایی که بیشتر از ۱۰۰۰۰ بیتکوین دارند. پس از سقوط اخیر بازار، میزان انباشت آدرس‌هایی که کمتر از ۱۰۰ بیتکوین دارند، افزایش پیدا کرده است. همچنین موجودی این گروه نیز تا ۸۰,۰۸۱ بیتکوین افزایش پیدا کرده که با ۸۰,۰۸۱ بیتکوینی که توسط بنیاد LUNA فروخته شده، تقریباً برابر است. در هر صورت تقاضایی که این گروه در قیمت‌های پایین‌تر داشته است، موجب شده که فشار فروش بنیاد LUNA برای محافظت از UST، تأثیرات کمتری بر کاهش قیمت داشته باشد.



## وضعیت سرمایه‌گذاران بلندمدت

نمودار زیر نشان می‌دهد که قیمت خرید بیتکوین‌های بلندمدت به طور میانگین چقدر بوده است. قیمت خرید سرمایه‌گذاران بلندمدت (صورتی) به ندرت بالاتر از قیمت بازار قرار گرفته است؛ اما اکنون این روند در میانگین ۷ روزه در قیمت ۳۲ هزار دلار قرار دارد. آخرین باری که سرمایه‌گذاران چنین ضرری محقق کردند، به سقوط قیمتی مارس ۲۰۲۰ مرتبط بوده است. در بازار خرسی ۲۰۱۸ نیز سرمایه‌گذاران بلندمدت برای چندین ماه ضرر محقق کردند و در نهایت این فشار باعث شد که قیمت ۵۰ درصد دیگر سقوط کند.

## جمع بندی و نتیجه‌گیری آنچین هفته

از سپتامبر ۲۰۲۱، رکود فعالیت آنچین آغاز شده است و اکنون نشانه‌هایی از تغییر این روند خنثی مشاهده می‌شود. این حالت نشان می‌دهد که در حال حاضر هولدرهای ثابت‌قدم و مصممی در بازار حضور دارند که در صورت اجبار دارایی خود را در ضرر هولد می‌کنند و تمایلی به خرج بیتکوین‌های خود نشان نمی‌دهند.

بعد از سقوط LUNA شدت انباشت برخی سرمایه‌گذاران تغییر پیدا کرد. دسته آدرس‌هایی که کمتر از ۱۰۰ بیتکوین داشتند تقریباً به اندازه بیتکوین‌هایی که بنیاد LFG فروخته است، انباشت کردند. به نظر می‌رسد که سرمایه‌گذاران بلندمدت بسیاری، حجم سنگینی از بیتکوین در قیمت‌های پایین فعلی انباشت کردند. اگر این روند ادامه پیدا کند، ممکن است در چند ماه آینده موجودی بلندمدت به ATH جدید برسد.

بیتکوین هنوز هم گرفتار شرایط نابه سامان اقتصادی جهان است و باید به حرکات مهم اقتصادی و سیاسی جهان توجه داشت. به نظر می‌رسد همبستگی میان کریپتوکارنسی‌ها و بازار سهام کمرنگ‌تر شده است. با این حال هنوز باید دید، آیا دوباره میان این بازارها همبستگی ایجاد خواهد شد و بازار به سیاست‌های پولی واکنش جدیدی نشان می‌دهد یا خیر. سایه خطرات بزرگ اقتصاد جهانی هنوز هم بر بازار سنگینی می‌کند اما این بار هولدرهای بیتکوین مصمم‌تر از همیشه در بازار حضور دارند.

Bitcoin: Long-Term Holder Spent Price



© 2022 Glassnode. All Rights Reserved.

glassnode



## چارت ۴ ساعته BTC/USDT

سناریوی اول. کاهش موضعی، تشکیل گوه و فشردن آن با رشد بیشتر. پس از شکست گوه محلی، می توانیم به اولین ناحیه مقاومت ۳۵-۳۶ هزار دلاری برسیم که آن را روی حجم های افقی مشخص کردیم. قیمت پس از مدتی تثبیت، به بازار صعودی خود ادامه می دهد، به مدت ۲-۳ هفته در حال تثبیت بوده و در اوایل تابستان به ۵۰-۶۰ هزار دلار یا .... باز می گردد.

سناریوی دوم. پس از رسیدن به منطقه ارزش اول، در تثبیت قیمت یک شکست کاذب از این منطقه ایجاد می کند و شروع به کاهش می کند. قیمت ممکن است به سطح ۲۶/۷ هزار دلار سقوط کند.

تحلیل گر: Yuri\_Bishko



## چارت ۴ ساعته BTC/USDT

دایره سبز تلاشی ناموفق برای شکست است، به دلیل کمبود حجم خرید موفق نشد. خطوط موازی زرد، اقدامات قیمت در محدوده هستند. اگر بازار با حجم فروش ادامه یابد، ما ریزش های بیشتری را تجربه خواهیم کرد. این سناریویی است که امیدوارم اتفاق بیفتد: هر چه زودتر قیمت به منطقه ۱۸۰۰۰ دلاری اصلاح شود، و شکاف در این زمینه را پر می کند، سریعتر ما می توانیم به یک بازار سالم برگردیم. دو سطح حمایت در نمودار وجود دارد که قیمت را بالا نگه می دارد.

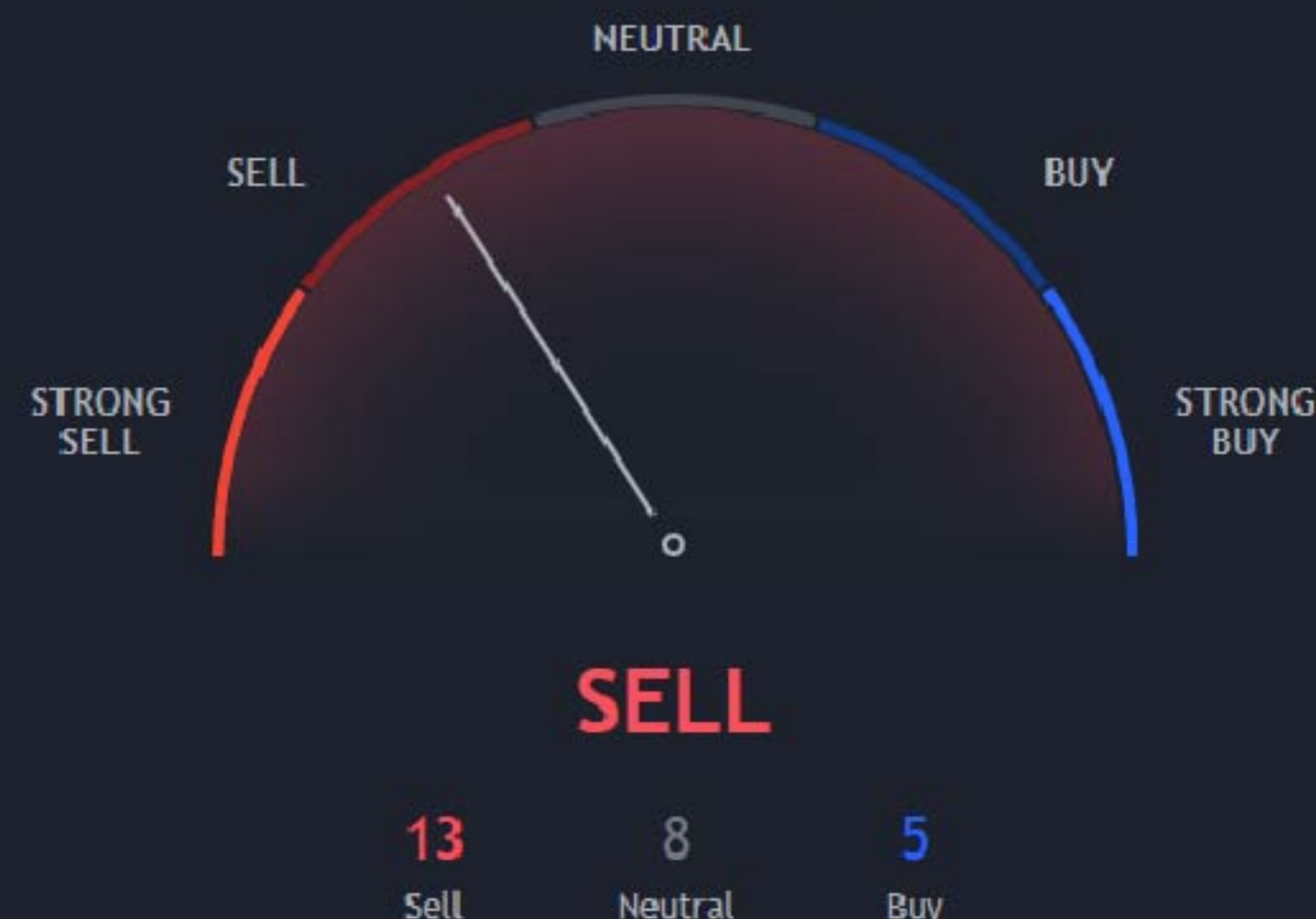
اگر به دنبال سطوح حمایت و مقاومت استاتیک با قیمت ثابت باشیم، آنگاه حمایت ثابت ۱۷۲۰۰ دلار و ۲۸۵۰۰ دلار و مقاومت استاتیک ۳۲۴۰۰ دلار است.

تحلیل گر: ShawnMCR

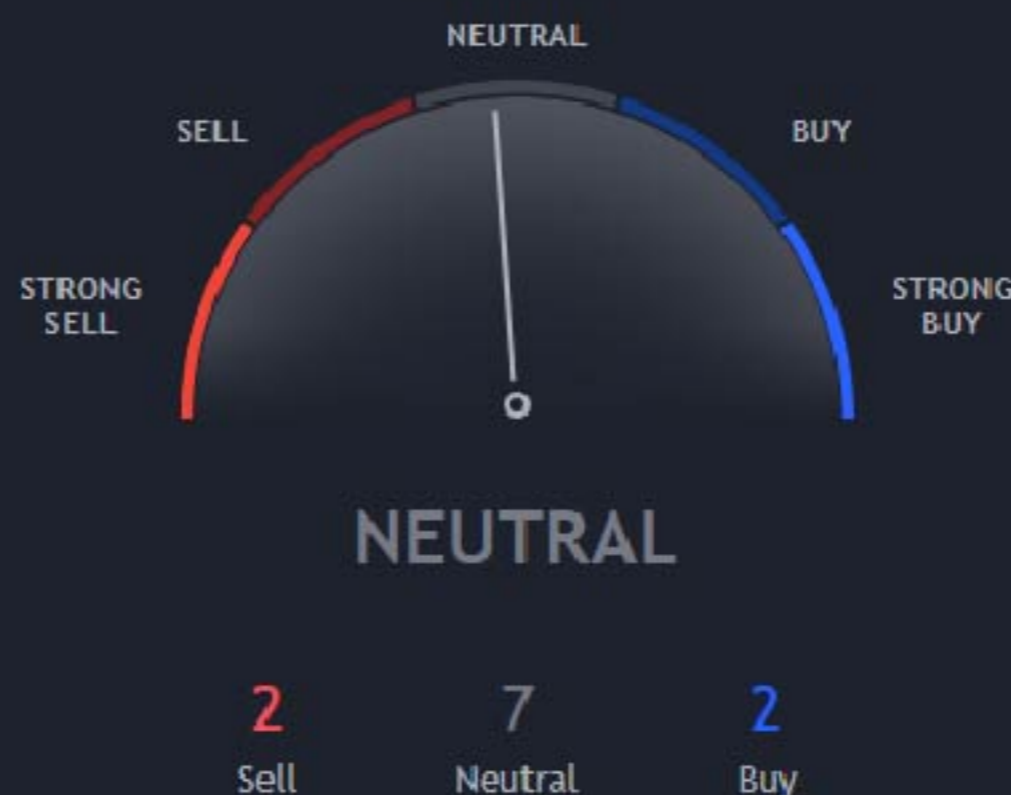




چکیده اندیکاتورها



اسیلاتورها



میانگین‌های متحرک



راهی سریع و آسان برای تجزیه و تحلیل ارزهای دیجیتال  
 سنجه اندیکاتورهای تکنیکالی وضعیت تعادلی بین خریداران و  
 فروشندگان بیت کوین را در بازه هفتگی نمایش می‌دهند. این  
 معیار که در یک نگاه سریع در دسترس است، خلاصه‌ای از  
 محبوب‌ترین اندیکاتورهای تکنیکالی شامل میانگین متحرک‌ها،  
 نوسانگرها (اسیلاتورها) در چارت BTC/USD نشان می‌دهد.





بیت کوین



بیبی دوج کوین



شبینوبی



لونا کلاسیک



سیف مون



**Cointelegraph**

@Cointelegraph



بایننس یو اس دی



وای



ونوس



سلر



پنکیک سواپ



**Whale Alert**

@Whale\_alert



اولترا سلز کلود



دوج کوین



اتریوم



لونا کلاسیک



بیت کوین



**Shibburn**

@shibburn

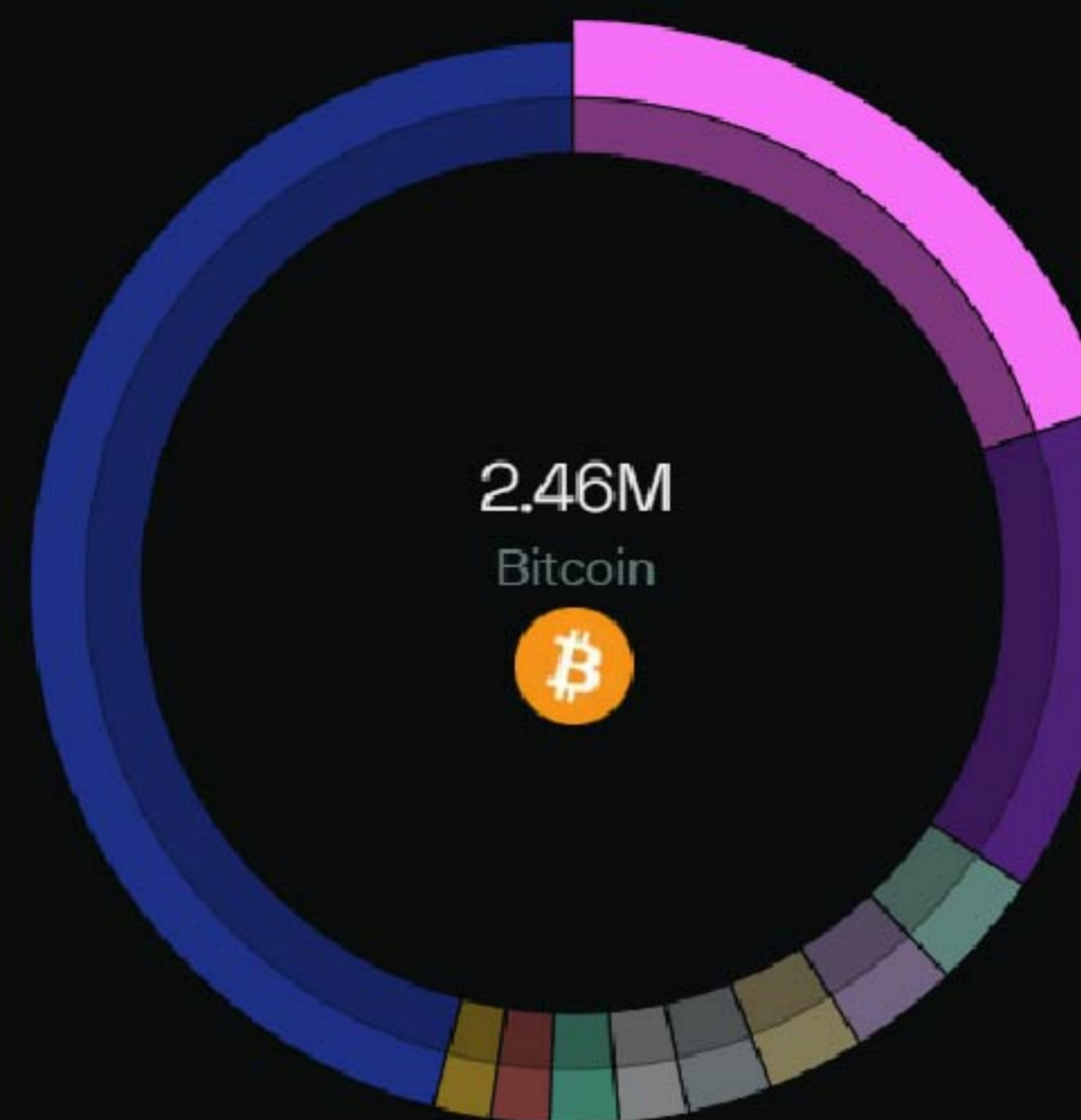


(باتوجه به حجم محتوای تولیدشده در شبکه های اجتماعی)

|  |                            |           |
|--|----------------------------|-----------|
|  | Bitcoin<br>BTC             | 2,461,414 |
|  | Ethereum<br>ETH            | 1,776,763 |
|  | STEPN<br>GMT               | 429,428   |
|  | Dogecoin<br>DOGE           | 400,223   |
|  | RBXSamurai<br>RBXS         | 358,342   |
|  | Tezos<br>XTZ               | 313,454   |
|  | Terra<br>LUNA              | 255,627   |
|  | Cardano<br>ADA             | 251,285   |
|  | Baby Doge Coin<br>BABYDOGE | 217,735   |
|  | Solana<br>SOL              | 209,784   |

● All other coins

Top coin











# اولین پلتفرم کپی تریدینگ ایرانی

کریپتو ۳۴۵

Cryptocurrency Market Report

[WWW.DARAYA.IR](http://WWW.DARAYA.IR)