

اولین پلتفرم کپی تریدینگ ایرانی

گزارش پرم

۳۴۵
cryptocurrency
market report

هفته چهارم اردیبهشت ماه ۱۴۰۱

مقایسه بازدهی معامله‌گران دارایا با سایر بازارها

بیشترین رشد و ریزش هفته

وضعیت تاریخی شاخص ترس و طمع

روند سرمایه‌گذاری‌های سازمانی در رمزارزها

مهمترین رویدادها

مهمترین اخبار هفته گذشته

تحلیل داده‌های شبکه

تحلیل تکنیکالی بیت‌کوین

ارزهای مورد توجه اینفلوئنسرهای توئیتری

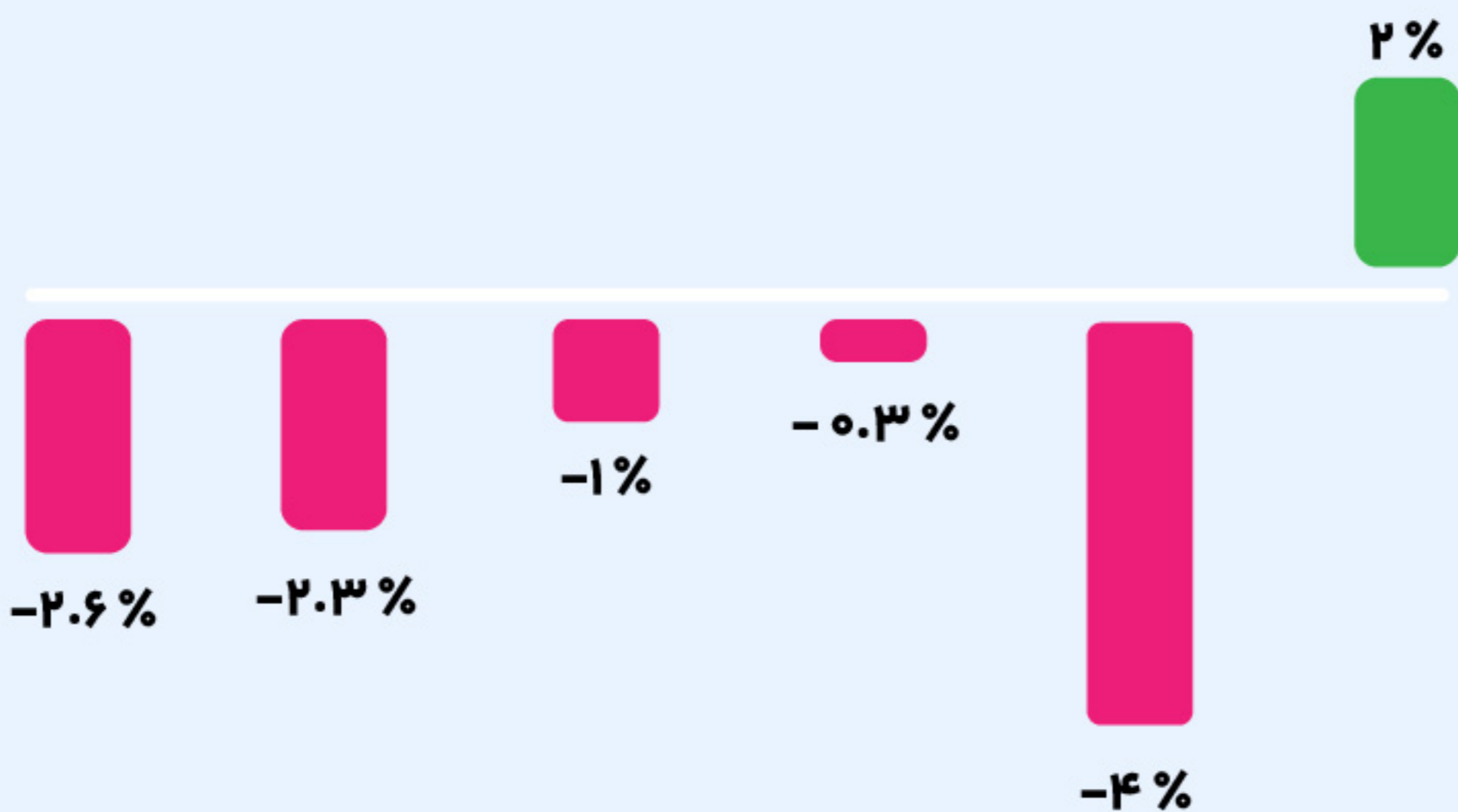
فهرست



دارایا

اولین پلتفرم کپی‌تریدینگ ایرانی

WWW.DARAYA.IR



بازدهی معامله‌گران برتر دارایا

ماهانه: ۷%



هفتگی: ۲%



شاخص کل بورس

پیت‌کوین

دلار (تنی)

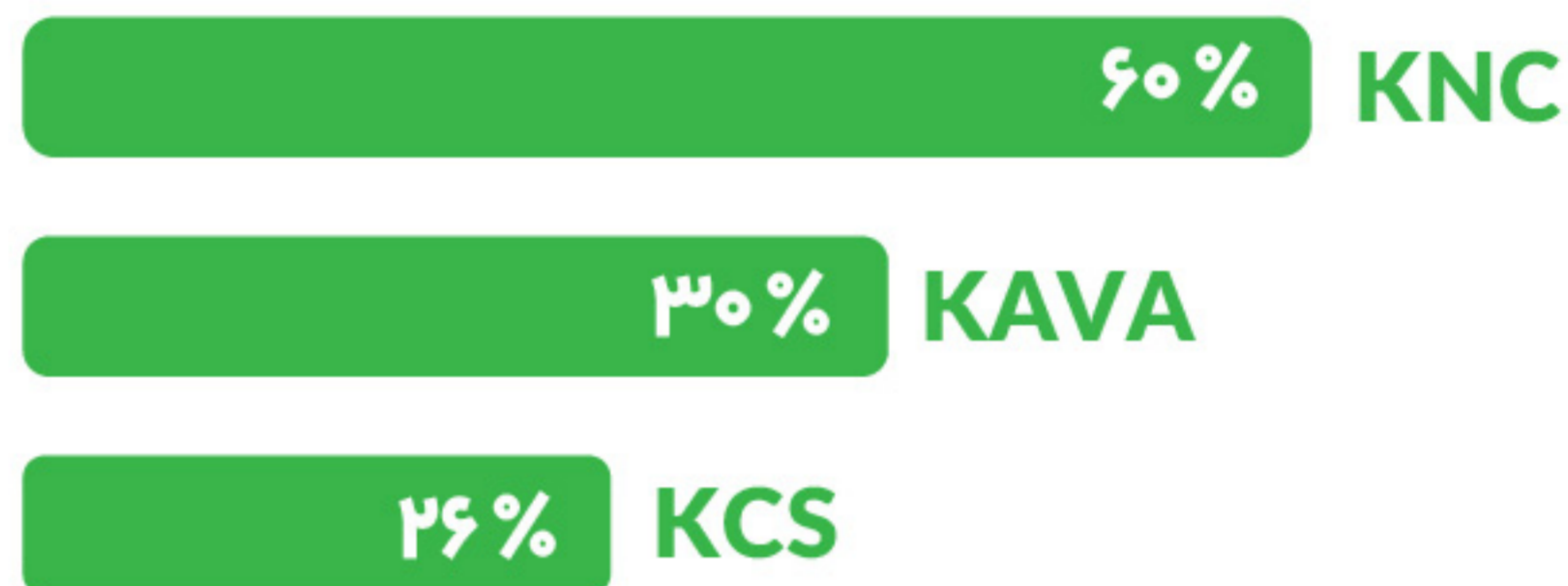
انس طلا

معامله‌گران برتر جهانی*

معامله‌گران برتر دارایا

* معامله‌گرانی که بیشترین سرمایه تحت مدیریت را دارند.

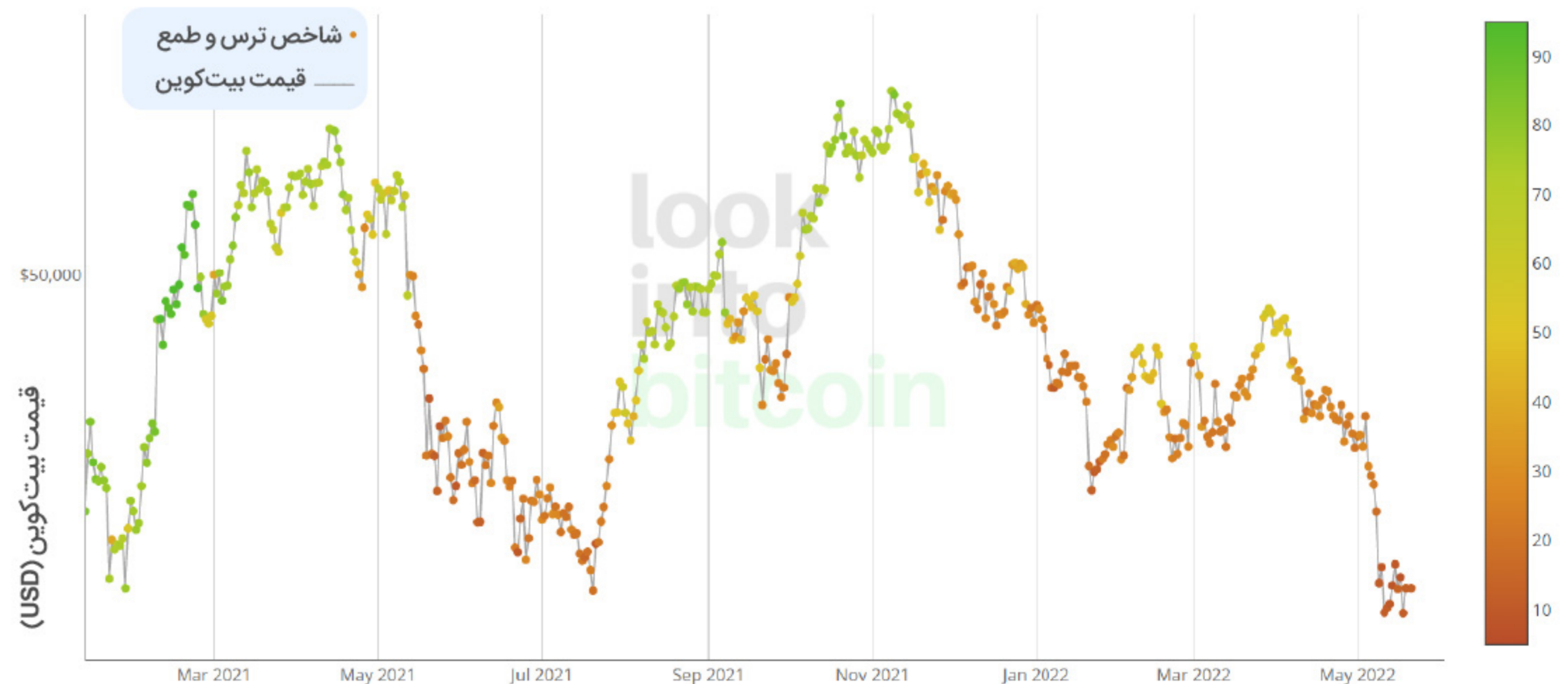
ارزش کل بازار **-۲.۵%**



شاخص ترس و طمع چه کمکی می‌کند؟

این شاخص ابزاری جهت کمک به سرمایه‌گذاران و معامله‌گران است تا بازار کریپتو را از دیدگاه احساسات و میزان ترس یا طمع بیش از حد، تجزیه و تحلیل کنند.

روند شاخص ترس و طمع بر روی چارت بیت‌کوین از ابتدای ۲۰۲۱

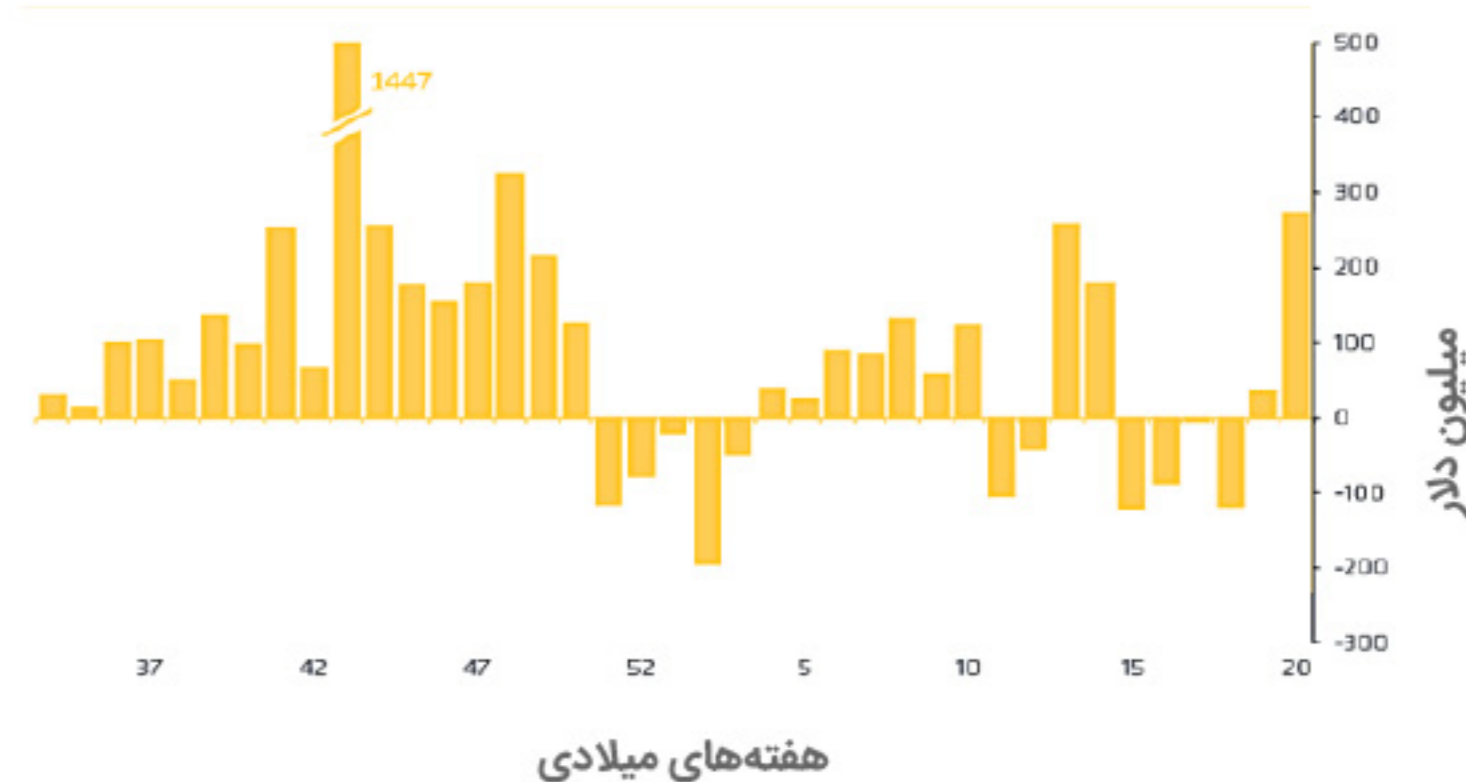


ترس شدید

وقتی بازار بیش از حد نگران از ریزش است، شاخص ترس و طمع نشان می‌دهد که بیت‌کوین در آن زمان ارزان شده و می‌تواند یک فرصت خرید خوب باشد.

وقتی شاخص نشان دهد که بازار به شدت حریص است، احتمالاً قیمت بیت‌کوین بسیار بالاتر از ارزش ذاتی آن است و می‌تواند زمان خوبی برای فروش باشد.

جریان نقدینگی سرمایه گذاری در رمزارزها (هفتگی)



- در هفته ی گذشته رکورد ورود سرمایه به ابزارهای سرمایه گذاری دارایی دیجیتال در سال ۲۰۲۲ شکسته شد و ۲۷۴ میلیون دلار نقدینگی وارد این ابزارها شد. این اتفاق را می توان ناشی از موج فروش گسترده پس از کاهش قیمت ارز UST دانست که سرمایه گذاران آن را نوعی فرصت خرید تلقی کرده اند. ابزارهای لیست شده در کشورهای آمریکای شمالی شاهد ۳۱۲ میلیون دلار ورود سرمایه و ابزارهای لیست شده در اروپا شاهد ۳۸ میلیون دلار خروج سرمایه بوده اند.
- بیت کوین با ۲۹۹ میلیون دلار ورود سرمایه، بیشترین ورود سرمایه را در مقایسه با سایر ارزها تجربه کرد.
- اتریوم همچنان شاهد خروج سرمایه به میزان ۲۷ میلیون دلار بود که در مجموع سال ۲۰۲۲، این خروج سرمایه به ۲۳۶ میلیون دلار و معادل ۲/۶٪ از دارایی های تحت مدیریت رسیده است.
- سهام شرکت های حوزه بلاکچین نیز با ۵۱ میلیون دلار خروج سرمایه همراه بود که باعث ترس سرمایه گذاران شد. این عدد، سومین رکورد خروج سرمایه از این شرکت ها به حساب می آید.

Digital assets	Weekly	MTD	YTD	AUM
BTC	-131.8	-123.5	463	25832
ETH	-15.3	-13.2	-41.8	-236
Multi assets	5	5	11.1	160
BNB	-	-	-	-21
LTC	3.7	3.7	-3.5	102
SOL	0.6	0.6	0.2	3
DOT	0.4	0.4	0.3	-3
ADA	1	1	-1	-2
TRX	0.1	0.1	0.4	8
XRP	-0.6	-0.6	0.5	4
Other	2.9	5	2.8	105
Total	274.2	312.8	583	39,254

جریان نقدینگی بر حسب نوع رمزارزها (میلیون دلار)

Investors	Weekly	MTD	YTD	AUM
GRAYSCALE	-	-	-	26,306
XBTPROVIDER <small>A CoinShares Company</small>	-26.3	-44.7	-331	2,227
CoinShares	17.8	17.1	202	513
3iQ <small>Digital Asset Management</small>	-0.3	-0.9	-4	1,541
21SHARES	.16.3	-20	64	1,249
Purpose <small>INVESTMENTS</small>	284.8	341.7	394	1,370
ProShares	8.3	27.6	42	776
ETC Group	-20.4	-27.1	-141	523
Other	26.4	19.0	357	4,749
Total	274.2	312.8	583	39,254

جریان نقدینگی نهادهای سرمایه گذاری (میلیون دلار)

۱۹ آوریل 

ICP #

لیست شدن در صرافی AAX

۱۹ آوریل 

MBOX #

لیست شدن در صرافی کوکوبین

۱۹ آوریل 

EOS #

হারد فورک

۳۱ می 

KAVA #

راه اندازی پل ETH

۲۵ می 

THETA #

AMA

۲۰ می 

SFX #

فروش عمومی Owner NFT

ارزش تتر برای مدت کوتاهی تا ۰/۹۵ دلار کاهش یافت.

قیمت تتر، بزرگترین استیبل کوین جهان در روز پنجشنبه با ۵٪ کاهش مواجه شد و به ۰/۹۵ دلار رسید.

دو کوان طرح احیای شبکه ترا را منتشر کرد.

دو کوان بنیان‌گذار پروژه ترا، روز جمعه طرح جدیدی به نام «طرح احیا شبکه ترا» ارائه کرد که در صورت اجرای آن، شبکه جدیدی ایجاد می‌شود و مالکیت آن بین هولدرهای لونا و UST توزیع می‌شود.

حساب‌های بانکی ۵۴۵ عامل غیرمجاز ارزی و رمزارز در ایران مسدود شد.

در پی اجرای طرح مقابله با دادوستدهای غیرمجاز ارزی در کشور، وزارت اطلاعات با همکاری بانک مرکزی و دستور قضایی، اقدام به شناسایی و مسدودسازی حساب‌های ۵۴۵ نفر از عوامل غیرمجاز ارزی کرد.

دادگاه عالی چین، بیت کوین را به عنوان نوعی دارایی مجازی به رسمیت شناخت.

دادگاه عالی شانگهای چین سندی منتشر کرده است که در آن از بیت کوین به عنوان یک دارایی باارزش، کمیاب و در دسترس یاد شده است.

السالوادور مقامات ۴۴ کشور را برای بحث درباره بیت کوین جمع می‌کند.

نایب بوکله (Nayib Bukele)، رییس جمهور السالوادور، اواخر یکشنبه در توییتر اعلام کرد ۳۲ بانک مرکزی و ۱۲ مقام مالی از ۴۴ کشور در روز دوشنبه، ۱۶ می (۲۶ اردیبهشت) در السالوادور ملاقات خواهند کرد.

گزارش بنیاد لونا: تنها ۳۱۳ بیت کوین از ذخایر باقی مانده است.

بنیاد لونا (LFG) گزارشی از روند استفاده از ذخایر خود در روند سقوط ارزش استیبل کوین UST و رمزارز لونا در هفته پیش منتشر کرد که تنها ۳۱۳ بیت‌کوین در ذخایرشان باقی مانده است.

صرافی کوین بیس: در صورت ورشکستگی، الزامی به بازگرداندن دارایی‌های کاربران نداریم.

این صرافی هشدار داده است که مطابق قوانین کمیسیون SEC در صورت ورشکستگی، تضمینی برای بازگرداندن دارایی‌های کاربران وجود نخواهد داشت.

سرمایه ۱/۶ میلیارد دلاری بایننس در لونا، اکنون ۳۰۰۰ دلار ارزش دارد.

چانگ پنگ ژائو (Changpeng Zhao)، مدیر عامل صرافی بایننس، در توییتری اظهار داشت که این صرافی از سرمایه‌گذاری خود در لونا، روی کاغذ سود زیادی به دست آورده بود، اما اکنون تقریباً همه آن را از دست داده است.

وضعیت کلی:

Bitcoin: Week 20 Price



© 2022 Glassnode. All Rights Reserved.

glassnode

رخدادهای این هفته بیتکوین را باید در کتاب‌های تاریخی ثبت کرد. در این هفته LUNA/UST به تورم شدیدی دچار شد و ۴۰ میلیارد دلار از ارزش خود را از دست داد. LFG هشتاد هزار بیتکوین خود را فروخت. ۷/۵ میلیارد دلار از موجودی استیبل کوین‌ها کاهش پیدا کرد و قیمت بیتکوین تا نزدیکی Realized price پیش رفت. با از بین رفتن ثبات یک دلاری UST، توکن LUNA نیز به دلیل تورم شدید موجودی خود، به قیمت ۰/۰ رسید. در نتیجه این رخداد، LUNA Foundation Guard برای جلوگیری از نابودی ثبات UST، مجبور به برداشت حدود هشتاد هزار بیتکوین از خزانه خود شد، اما موفق به حفظ ثبات UST نشد.

Bitcoin: Net Realized Profit/Loss [USD]



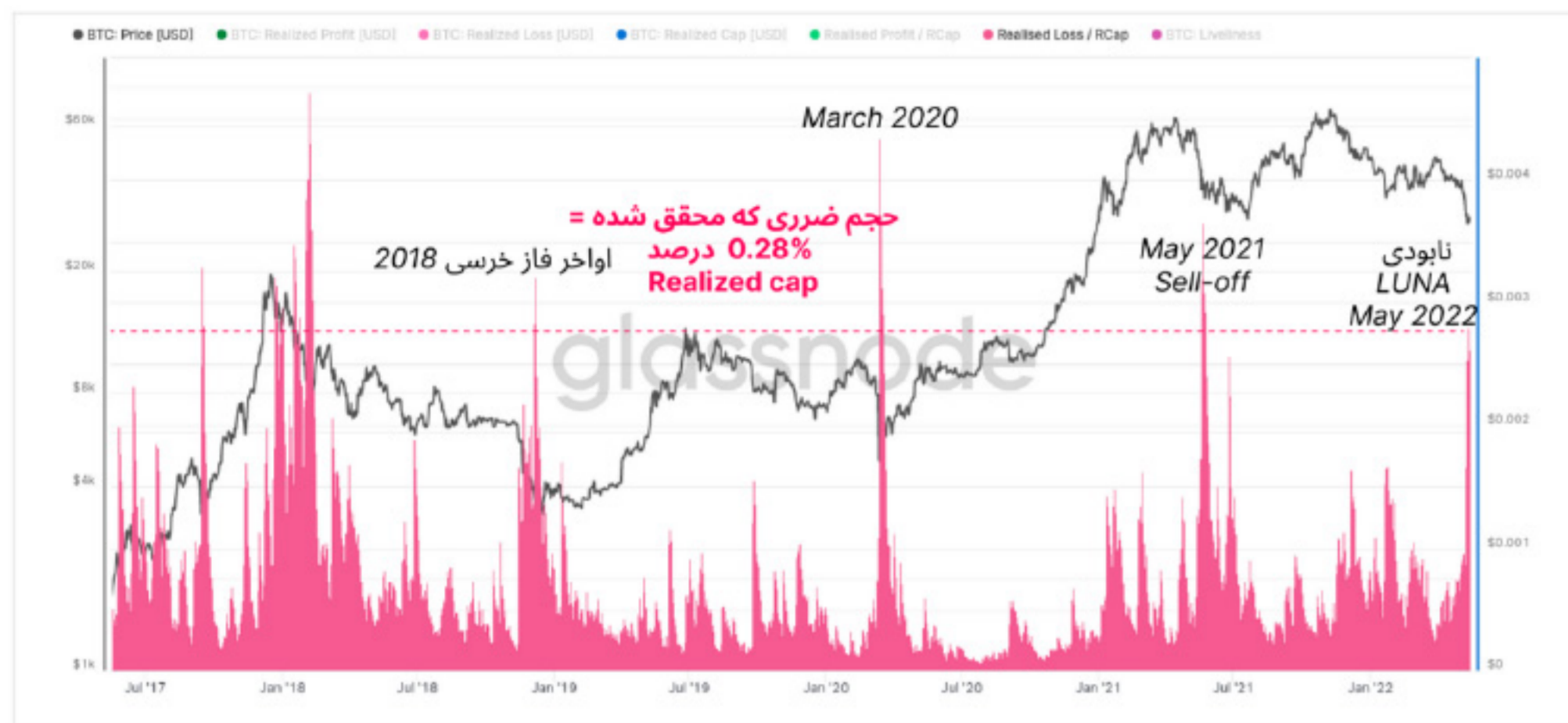
© 2022 Glassnode. All Rights Reserved.

glassnode

محقق شدن ضررهای سنگین در شبکه:

زمانی که ماجرای LUNA آغاز شد، بیتکوین هایی که توسط LFG خریداری شده بود، در قیمت بسیار پایین تر فروخته شدند. USDT نیز با از دست دادن ثبات خود، سبب شد قیمت بیتکوین، ناحیه حمایتی ۲۹ هزار دلار را بشکند و به نواحی قیمتی جولای ۲۰۲۱ برسد. این سقوط قیمتی موجب شد تمام افرادی که در چرخه ۲۰۲۱ تا ۲۰۲۲ بیتکوین خریداری کردند، در ضرر قرار بگیرند و شبکه به طور خالص در ضرر باشد. طی دو روز متوالی، به مقدار ۲/۵ میلیارد دلار ضرر محقق شد که این مقدار بیتکوین تقریباً با بزرگترین تسلیم‌های قبلی بازار برابر است. از این مقدار ضرر محقق شده، ۷۰۳/۷ میلیارد دلار صرفاً متعلق به بنیاد LFG است. توجه داشته باشید از زمان وارد شدن بیتکوین به کیف پول LFG تا خارج شدن آنها این مقدار ضرر محقق کرده است. این ضررها شامل ضررهایی نمی‌شود که بعداً برای نجات UST مجبور به فروش بیتکوین های خود شده و با تورم شدید، LUNA را بی‌ارزش ساخته است.

Bitcoin: Relative Realized Loss



© 2022 Glassnode. All Rights Reserved.

glassnode

نتیجه گیری آنچین هفته

این هفته بسیاری از ویژگی‌های اصولی بازار خرسی را مشاهده کردیم که به نوبه خود تاریخی بودند. بسیاری از پروژه‌های بزرگ کریپتوکارنسی تاکنون بی‌ثباتی خود را نشان داده‌اند و در نهایت باعث نابودی خود شدند. چنین رخدادهایی معمولاً در اوج فشار بازار خرسی اتفاق می‌افتد؛ یعنی زمانی که تقاضایی در بازار نیست و پروژه‌های آزمایشی بسیار تحت فشار قرار می‌گیرند.

استیبل کوین‌ها جزء زیرساخت‌های اصلی بازار هستند؛ بنابراین بی‌ثباتی آن‌ها، مخصوصاً USDT تأثیرات بسیار منفی می‌تواند در بازار داشته باشد. موج نگرانی از بی‌ثباتی USDT و UST، از بین رفتن ۴۰ میلیارد دلار از ارزش LUNA/UST و فروش ۸۰ هزار بیتکوین توسط LFG، برای ایجاد طوفانی سهمناک کافی بود.

تمام این اتفاقات حتماً موجب قانون‌گذاری‌های سختگیرانه و سریع‌تر در آینده خواهد شد. اما باید دید آیا در آینده‌ای نزدیک به Realized price خواهیم رسید یا خیر. اگر به این معیار برسیم تا چه مدت زمانی با آن تماس خواهیم داشت و در بازار خرسی خواهیم ماند. ممکن است روزهای سخت زمستانی را پشت سر گذاشته باشیم و میزان انباشتی که مشاهده کردیم، نقطه‌ی حمایتی برای خرید گاوها باشد. با این حال باید توجه داشت که اقتصاد کلان، تورم و سیاست‌های پولی، مانند مانعی در راه بازار هستند و احتمالاً هنوز جاده پر پیچ و خمی را پیش رو خواهیم داشت.

در نمودار زیر مشاهده می‌کنید که LUNA یکی از سنگین‌ترین تسلیم‌های بازار در ۵ سال اخیر است که باعث شده کل ضرر محقق شده‌ی آن ۰/۲۸ درصد realized cap باشد. این مقدار با موارد زیر در سال‌های قبل مقایسه می‌شود:

- اوایل و اواخر سقوط قیمت در فاز خرسی ۲۰۱۸
- مارس ۲۰۲۰، به اخبار COVID
- سقوط قیمتی می ۲۰۲۱

چارت ۴ ساعته BTC/USDT

همانطور که قبلاً گفتیم ما به دنبال حداقل ۳۲۸۰۰ دلار هستیم و اولین هدف ما وجود دارد، تنها در صورتی که این بازار شکست مقاومتی صعودی باشد و همچنین انتظار می رود پمپ بیشتری نیز وجود داشته باشد.

تمام جزئیات در نمودار ذکر شده است.

تحليل گر: MMBTtrader



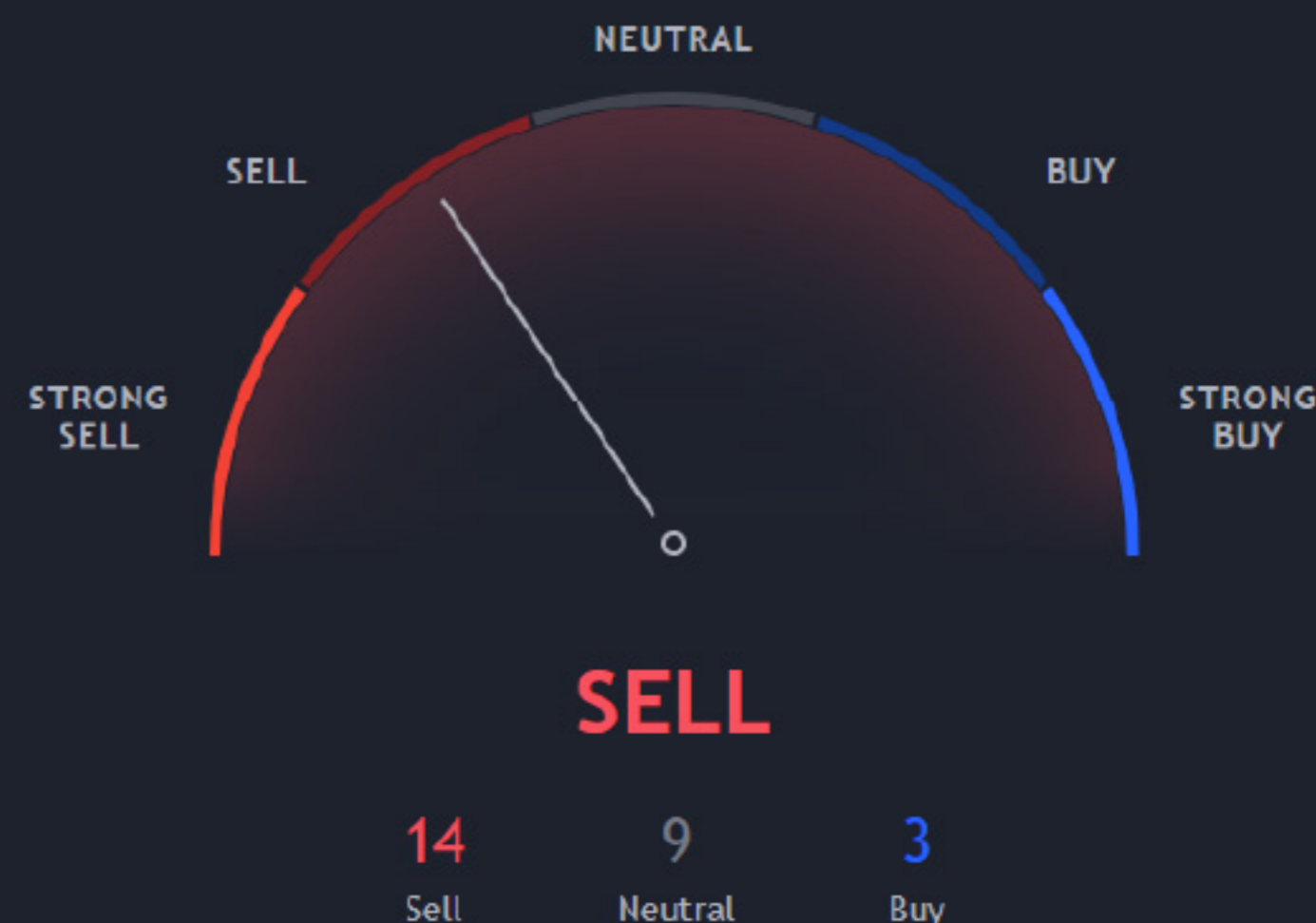
چارت هفتگی BTC/USDT

این اولین بار است که بیت کوین اعتصاب ۷ هفته ای می کند. ما در هفته هشتم هستیم و همه چیز قرمز است. سیگنال های معمولی که ما به آنها نگاه می کنیم همه نزولی هستند. ما یک تلاقی نزولی در EMAها داریم که معمولاً منجر به جهش و به دنبال آن قیمت های پایین تر می شود... اما باز هم، ما هیچ نوع جهشی را ندیده ایم.

تحليل گر: AlanSantana

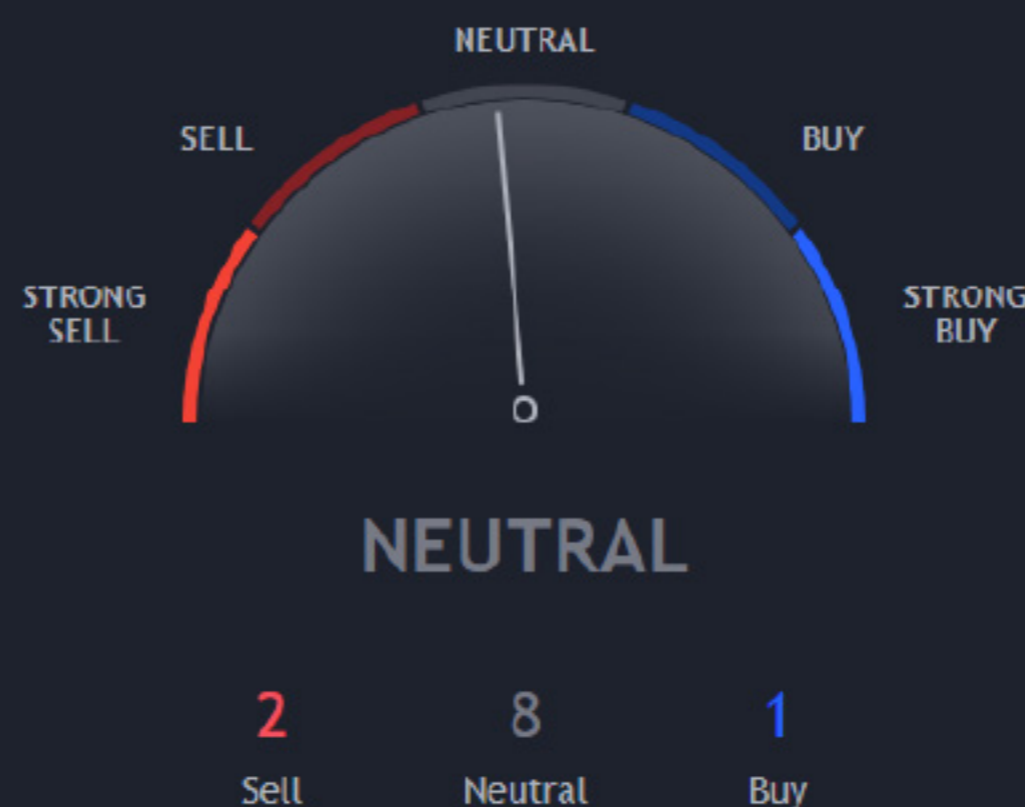


چکیده اندیکاتورها



راهی سریع و آسان برای تجزیه و تحلیل ارزشهای دیجیتال
 سنجه اندیکاتورهای تکنیکالی وضعیت تعادلی بین خریداران و
 فروشندگان بیت کوین را در بازه هفتگی نمایش می دهند. این
 معیار که در یک نگاه سریع در دسترس است، خلاصه ای از
 محبوب ترین اندیکاتورهای تکنیکالی شامل میانگین متحرک ها،
 نوسانگرها (اسیلاتورها) در چارت BTC/USD نشان می دهد.

اسیلاتورها



میانگین های متحرک





بیت کوین



UST



WUSDT



لونا



Ash WSB

@Ashwsbreal



UST



WUSDT



لونا



بیت کوین



Watcher.Guru

@WatcherGuru



بیت کوین



UST



WUSDT




لونا



Crypto For Sure

@Crypto_For_Sure

(باتوجه به حجم محتوای تولیدشده در شبکه های اجتماعی)





اولین پلتفرم کپی تریدینگ ایرانی

کریپتو ۳۴۵

Cryptocurrency Market Report

WWW.DARAYA.IR