

اولین پلتفرم کپی تریدینگ ایرانی

# گزارش ۳۴۰

cryptocurrency  
market report

# کریپتو

هفته اول خرداد ماه ۱۴۰۱

مقایسه بازدهی معامله‌گران دارایا با سایر بازارها

بیشترین رشد و ریزش هفته

وضعیت تاریخی شاخص ترس و طمع

روند سرمایه‌گذاری‌های سازمانی در رمزارزها

مهمترین رویدادها

مهمترین اخبار هفته گذشته

تحلیل داده‌های شبکه

تحلیل تکنیکالی بیت‌کوین

ارزهای مورد توجه اینفلوئنسرهای توئیتری

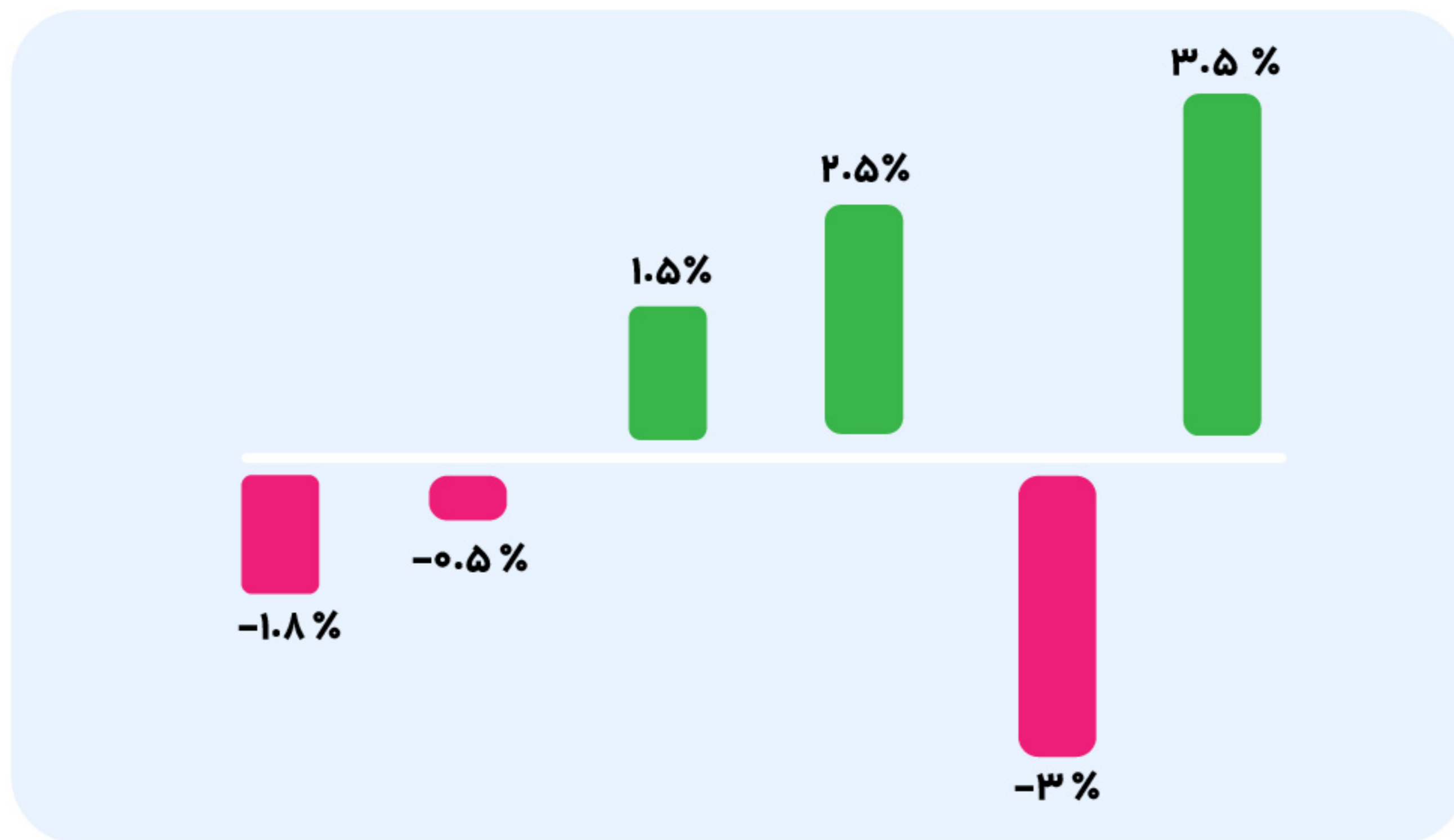
فهرست



دارایا

اولین پلتفرم کپی‌تریدینگ ایرانی

[WWW.DARAYA.IR](http://WWW.DARAYA.IR)



بازدهی معامله‌گران برتر دارایا

ماهان: ۱۰/۳%

هفتگی: ۳/۵%

شاخص کل بورس

نیکوین

دلار (تتر)

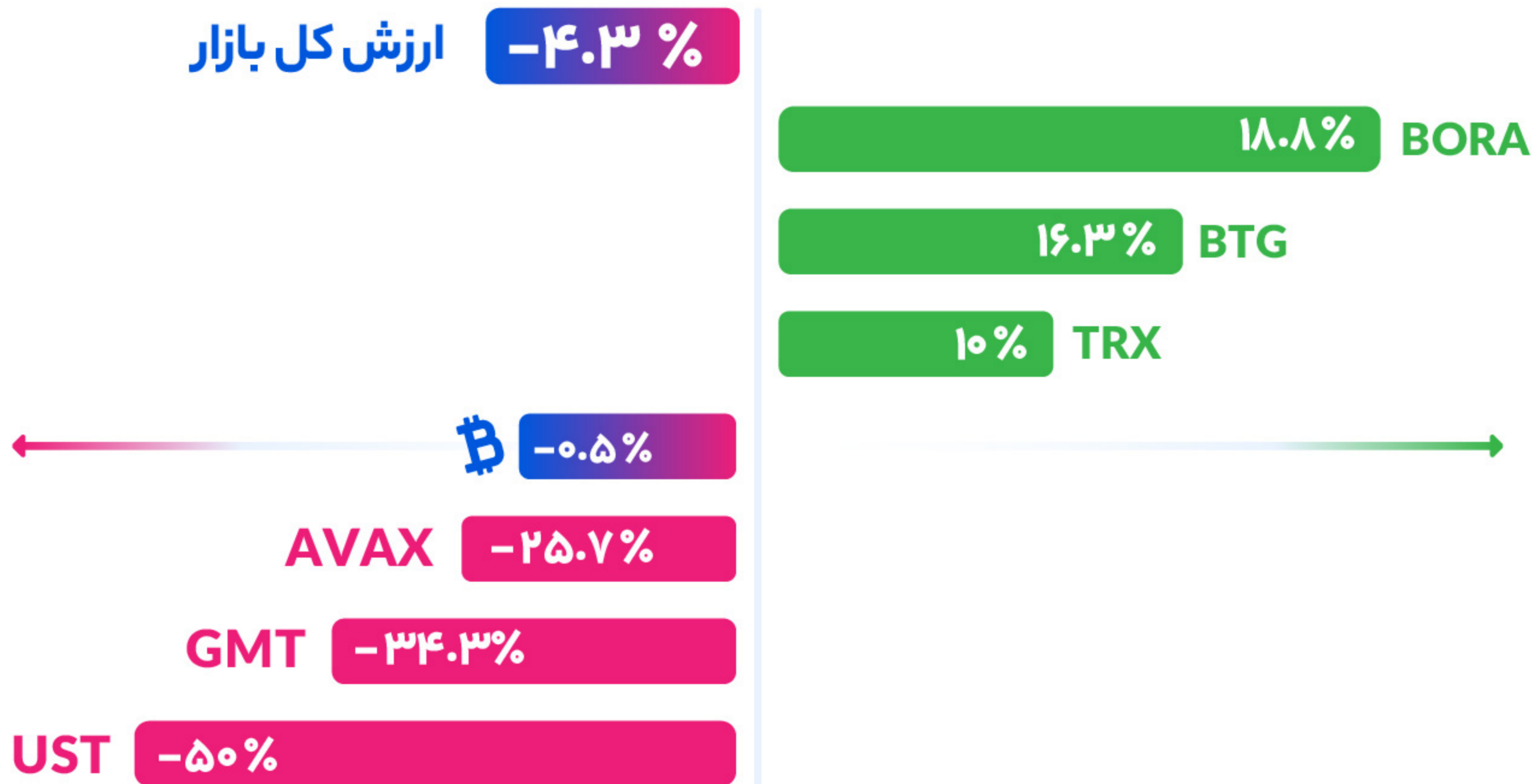
انس طلا

معامله‌گران برتر جهانی\*

معامله‌گران برتر دارایا

\* معامله‌گرانی که بیشترین سرمایه تحت مدیریت را دارند.

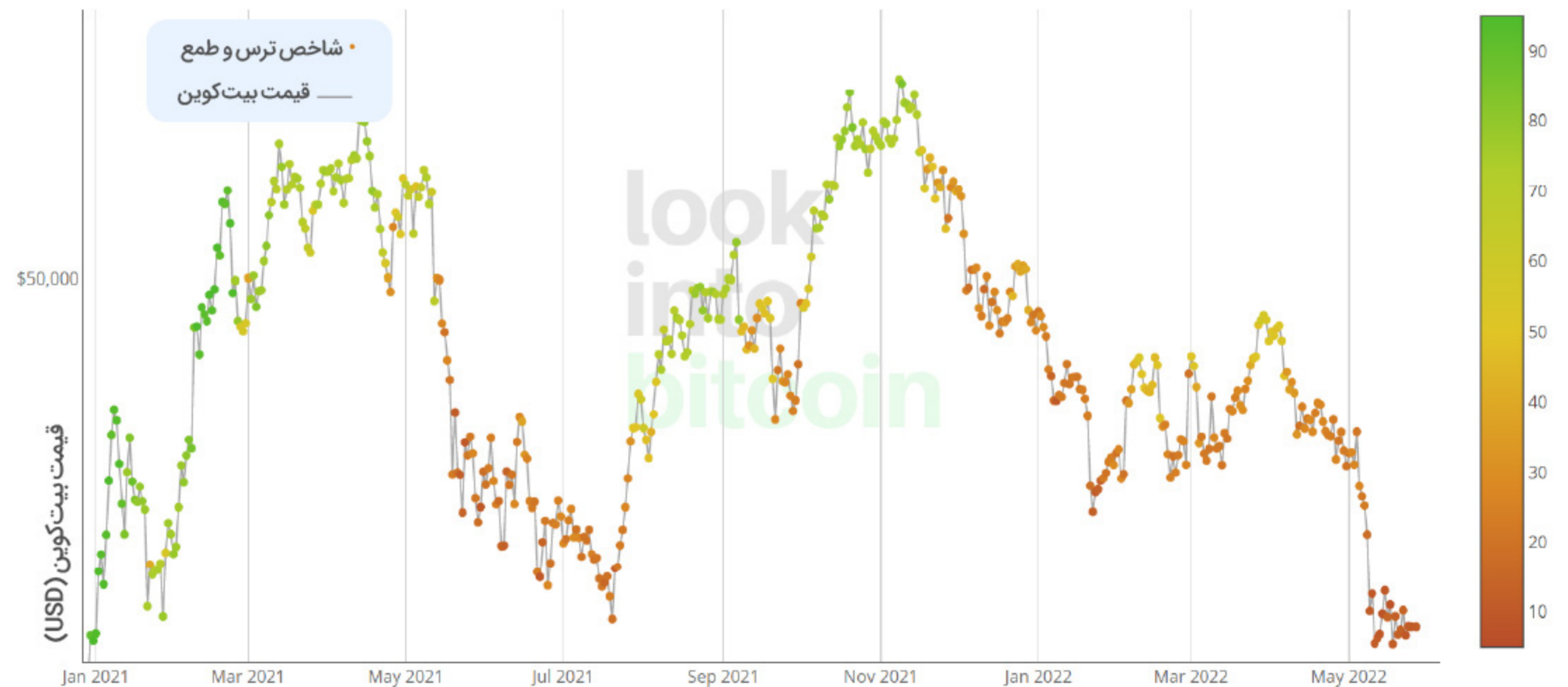
ارزش کل بازار **-۴.۳%**



## شاخص ترس و طمع چه کمکی می‌کند؟

این شاخص ابزاری جهت کمک به سرمایه‌گذاران و معامله‌گران است تا بازار کریپتو را از دیدگاه احساسات و میزان ترس یا طمع بیش از حد، تجزیه و تحلیل کنند.

## روند شاخص ترس و طمع بر روی چارت بیت‌کوین از ابتدای ۲۰۲۱



**ترس شدید**

وقتی بازار بیش از حد نگران از ریزش است، شاخص ترس و طمع نشان می‌دهد که بیت‌کوین در آن زمان ارزان شده و می‌تواند یک فرصت خرید خوب باشد.

وقتی شاخص نشان دهد که بازار به شدت حریص است، احتمالاً قیمت بیت‌کوین بسیار بالاتر از ارزش ذاتی آن است و می‌تواند زمان خوبی برای فروش باشد.

26may 

RNDR #

لیست شدن در بیتکس

26may 

SKL #

اسپیس در توئیتر

26may 

VET #

اسپیس در توئیتر

31may 

KAVA #

اجرای شبکه انریومی

31may 

RUNE #

انتشار شبکه اصلی

27may 

ONE #

آپدیت شبکه

**معاون وزیر اقتصاد: ۱۳۰,۰۰۰ ماینر در انبارهای سازمان اموال تملیکی وجود دارد.**

معاون وزیر اقتصاد و مدیرعامل سازمان اموال تملیکی در بازدید از انبار دستگاه‌های ماینر غیرمجاز در مشهد عنوان کرد در مجموع بیش از ۱۳۰,۰۰۰ دستگاه ماینر در انبارهای سازمان اموال تملیکی وجود دارد.

**اوپن سی از پروتکل جدید Seaport رونمایی کرد.**

پلتفرم اوپن سی (Open Sea) که بزرگترین بازار معاملات توکن‌های NFT محسوب می‌شود از پروتکل جدید خود به نام سی پورت (Seaport) رونمایی کرد. این پروتکل برای خریداران و فروشندگان این بازار، امکانات جدیدی را فراهم می‌آورد.

**بیل گیتس: هیچ رمز ارزی ندارم و سرمایه‌گذاری در این بازار را درست نمی‌دانم.**

بیل گیتس (Bill Gates)، صاحب شرکت مایکروسافت اعلام کرد در هیچ رمز ارزی سرمایه‌گذاری نکرده است. او گفت برای سرمایه‌گذاری چیزهایی را انتخاب می‌کند که «خروجی با ارزش» دارند و دارایی‌های دیجیتال این‌گونه نیستند.

**هشدار پلیس فتا: مراقب پولشویی با ترفند پیشنهاد دورکاری در خرید و فروش رمزارزها باشید.**

سرهنگ علی‌محمد رجبی رییس مرکز تشخیص و پیگیری از جرایم سایبری پلیس فتا انتظامی کشور در مورد موضوع کلاهبرداری و پولشویی با ترفند همکاری یا دورکاری در ارزهای دیجیتال اظهار داشت: افراد دقت داشته باشند که هیچگاه خریدار ارز دیجیتال به عنوان همکاری در فروش و حساب واسط نباشند.

**مدیرعامل بایننس: پروژه ترا حساب زیبایی بود که بالاخره ترکید.**

CZ در پاسخ به سوالی در مورد پیشنهاد سرمایه‌گذاری یکی از کاربران شبکه اجتماعی ردیت بیان داشت: من مثال خوبی برای این قضیه نیستم زیرا دارایی‌های من در فضای رمزارزها تنوع زیادی ندارند و بیشتر آن رمزارزهای BTC و BNB هستند. اما به کاربران توصیه می‌کنم که سبد متنوعی برای پورتفو خود ایجاد کنند.

**ایلان ماسک: رمزارزها را به پول فیات ترجیح می‌دهم.**

ایلان ماسک چند روز گذشته در توییتری از رمزارزها در مقابل پول سنتی و فیات حمایت کرد. تنها دقایقی پس از این اظهار نظر، قیمت بیت کوین حدود ۲٪ رشد کرد.

**سونی به حوزه متاورس فیلم، موسیقی و بازی وارد می‌شود.**

شرکت سونی اعلام کرد قصد دارد به صورت ویژه روی حوزه متاورس متمرکز شود و این موضوع به عنوان استراتژی اصلی بخش سرگرمی این کمپانی انتخاب شده است.

**درخواست پلیس کره جنوبی از صرافی‌ها: دارایی‌های بنیاد لونا را مسدود کنید.**

صرافی‌های رمزارز در کره جنوبی از سوی پلیس این کشور هشدار دریافت کرده‌اند که به دارایی‌های بنیاد لونا اجازه خروج ندهند.

**پی پال: ممکن است به زودی همه انواع رمزارزها را بپذیریم.**

ریچارد نش (Richard Nash) نایب رییس شرکت پی پال (PayPal)، که به عنوان یکی از پیشروترین سیستم‌های پرداخت آنلاین در سطح جهان شناخته می‌شود، اعلام کرد این شرکت به زودی همه انواع خدمات رمزارزی و بلاکچین را می‌پذیرد.

کلیت آنچین هفتگی:

Bitcoin: Week 21 Price



بعد از ماجرای سقوط UST ، LUNA و فروش سنگینی که هفته پیش در بازار رخ داد، بازار دوباره حالتی خنثی به خود گرفت و این هفته قیمت در محدوده ۲۸,۷۱۳ هزار دلار تا ۳۱,۳۰۰ هزار دلار حرکت می‌کرد.

روند نزولی بازار به مدت هشت هفته متوالی ادامه پیدا کرده و این بیشترین تعداد کندل قرمز هفتگی بود که بیتکوین تا کنون به صورت متوالی تجربه کرده است. با بررسی بازار مشتقات، خواهیم دید که سرمایه‌گذاران نگران کاهش هرچه بیشتر قیمت هستند و ممکن است این ترس حداقل برای ۳ تا ۶ ماه بر بازار حاکم باشد.

© 2022 Glassnode. All Rights Reserved.



همبستگی بیت‌کوین و اتریوم:

Bitcoin and Ethereum 4yr Compound Annual Growth Rate (CAGR)

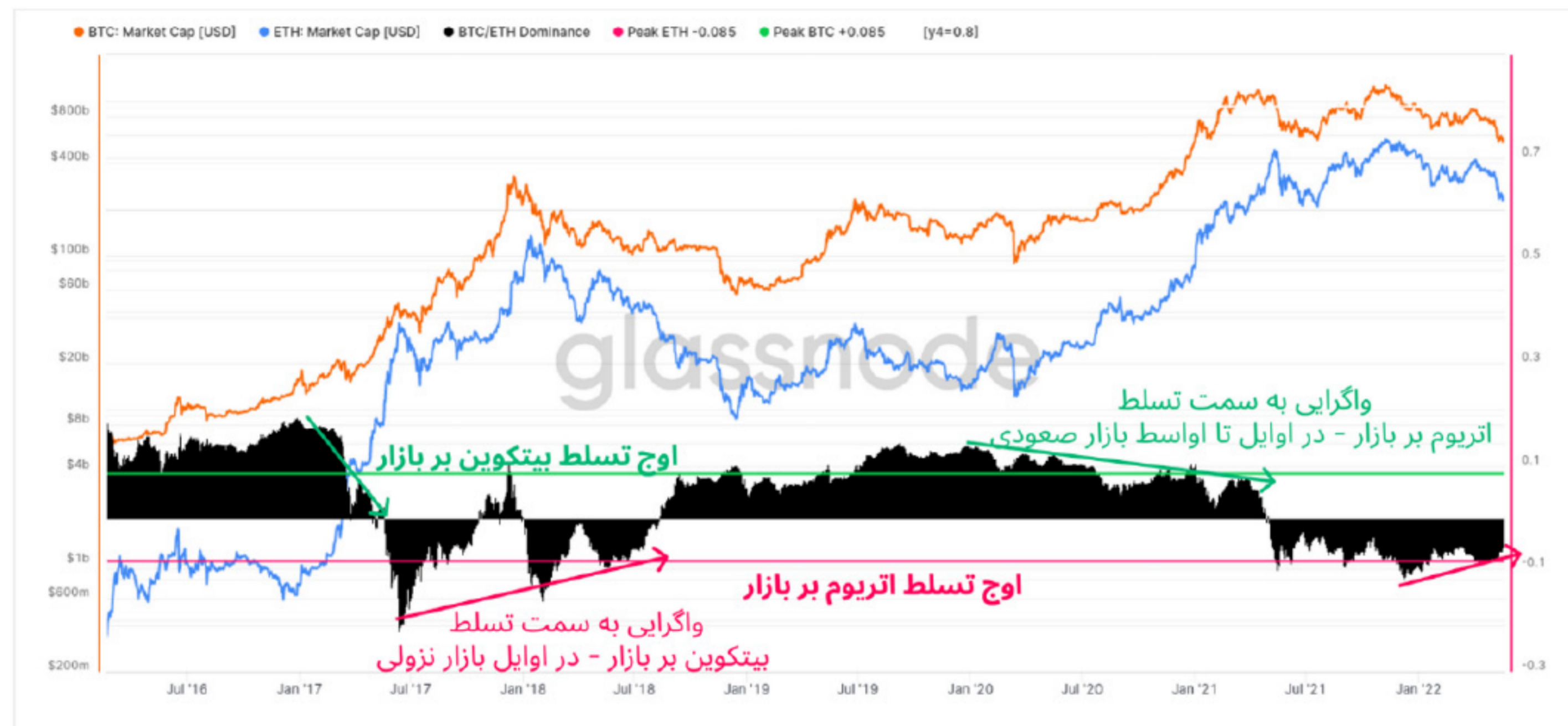


در نمودار زیر همبستگی جالبی میان بازده ۴ ساله بیتکوین (نارنجی) و اتریوم (آبی)، به خصوص در روندهای خرسی بازار مشاهده می‌کنیم. در دو نمونه، میان بیتکوین و اتریوم همگرایی ایجاد شده که روند بازده سالانه مرکب این دو دارایی را به یکدیگر نزدیک کرده است.

اولین همگرایی، بعد سقوط مارس ۲۰۲۰ رخ داده است و دیگری از آغاز بازار خرسی ۲۰۲۱ تاکنون مشاهده می‌شود.

سلطه بیت کوین بر بازار:

BTC-ETH Market Cap Dominance



© 2022 Glassnode. All Rights Reserved.

glassnode

با استفاده از دامیننس بیت کوین (مارکت کپ بیت کوین نسبت به کل بازار کریپتوکارنسی‌ها) می‌توان عملکرد و تسلط بیت کوین را نسبت به دیگر کریپتوکارنسی‌ها رصد کرد. در نمودار زیر تنها مارکت کپ اتریوم و بیت کوین را نسبت به یکدیگر نشان داده است. با این رویکرد می‌توانیم عملکرد نسبی بیت کوین و اتریوم را ببینیم.

با مشاهده نمودار زیر چندین نکته روشن می‌شود:

- واگرایی در حال کاهش دامیننس بیت کوین (فلش‌های سبز)، معمولاً در اوایل تا اواسط بازار خرسی رخ می‌دهد، سرمایه‌گذاران ریسک بیشتری را برای معامله کریپتوکارنسی‌های دیگر می‌پذیرند و سرمایه از بیت کوین به اتریوم و آلت کوین‌ها منتقل می‌شود.

- واگرایی در حال افزایش دامیننس بیت کوین (فلش‌های قرمز) معمولاً در اوایل بازار خرسی رخ می‌دهد که در این مواقع بیت کوین عملکرد بهتری نسبت به اتریوم نشان می‌دهد، سرمایه‌گذاران برای دارایی‌های دیگر ریسک کمتری می‌پذیرند و سرمایه بازار بیشتر به بیت کوین منتقل می‌شود.

در شرایط فعلی، بعد از ATH نوامبر پارسال، واگرایی در حال افزایشی مشاهده شده که موجب افزایش دامیننس و تسلط بیت کوین بر کل بازار خواهد شد.

## نتیجه گیری آنچین هفته

- معمولاً بازارهای خرسی بالاخره روی شیطانی خود را نشان می‌دهند و این بازار خرسی نیز در چند هفته اخیر ضربه مهلک خود را وارد کرد. تا زمانی که کف قیمتی محکمی برای بازار ایجاد نشود، خرس‌های بازار تا حد توان خود موجب ضعف قیمت خواهند شد.
  - در این چند هفته شاهد ضعف قیمت، کاهش بازده بلندمدت، ترس کوتاه‌مدت در بازار مشتقات و فعالیت ناچیز آنچین بودیم. این موارد کل بازار کریپتوکارنسی‌ها را تحت‌تأثیر خود قرار داده است زیرا مشاهده کردیم که میزان کاربرد و تقاضا برای تراکنش بیتکوین و اتریوم، نسبت به زمان بازار صعودی بسیار کاهش پیدا کرده است؛ مخصوصاً برای توکن های Defi.
  - بر اساس مشاهدات این هفته، فعلاً حجم بیشتر سرمایه کل بازار به طرف بیتکوین هدایت می‌شود؛ یکی از دلایل آن هم می‌تواند سقوط LUNA، UST و افزایش بدبینی افراد نسبت به دیگر دارایی‌های دیجیتال باشد. معمولاً چنین انتقال سرمایه‌ای در بازار خرسی رخ داده است؛ زیرا سرمایه‌گذاران برای سرمایه خود به دنبال دارایی امن‌تر هستند.
- به قول معروف: "بازارهای خرسی باعث خیزش گاوها می‌شوند"

Bitcoin: Total Transaction Fees [BTC]



© 2022 Glassnode. All Rights Reserved.

glassnode

## میزان فعالیت آنچین:

شهر اشباح آنچین علیرغم ترسی که در کوتاه مدت وارد جو بازار مشتقات شده؛ میزان فعالیت آنچین بیتکوین و اتریوم همچنان خنثی باقی مانده است. معمولاً افزایش تقاضا برای فضای بلاک‌ها و استفاده از شبکه، موجب ازدحام آن و درنهایت افزایش کارمزد تراکنش‌ها خواهد شد. با وجود اینکه در دو هفته اخیر کل کارمزدی که به صورت بیتکوین به ماینرها پرداخت می‌شود ۲ برابر شد، اما میزان کارمزدها از می ۲۰۲۱ همچنان بین ۱۰ تا ۱۲ بیتکوین است. کمبود تقاضا برای جای گرفتن تراکنش در بلاک‌ها همچنان عامل اصلی کاهش کارمزدهاست.

## چارت روزانه BTC/USDT

قیمت بین ۲۸۰۰۰ تا ۳۰۰۰۰ دلار به منطقه پشتیبانی چسبیده است، RSI و MACD پتانسیل بازار برای حرکت رو به بالا را به ما نشان می دهند. و منطقی است زیرا روگرفت قبلی باید اصلاح شود. تغییر قیمت از حمایت و شکست کاذب زیر سیگنال صعودی را ارائه می دهد. ما باید برای دیدن حرکت صعودی به سمت MA و خط روند نزولی آماده باشیم. شکست زیر سطح حمایت، سیگنال نزولی قوی با هدف اصلی در حدود ۲۰۰۰۰ دلار خواهد داد. برای این، فقط باید فشار نزولی در بازار سهام یا اخبار نزولی را ببینیم.

تحليل گر: D Lavrov



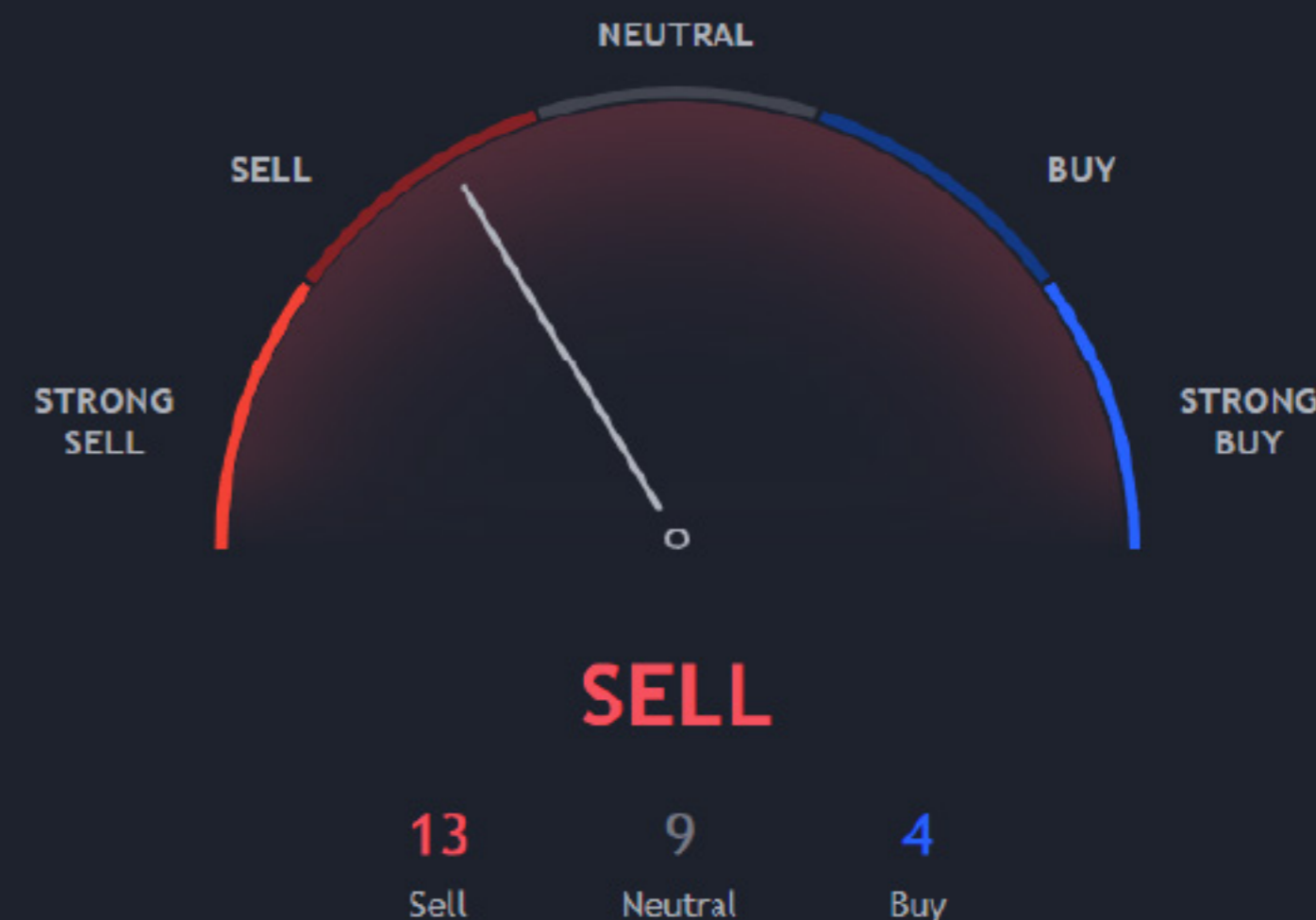
## چارت هفتگی BTC/USDT

بیت کوین | موج صعودی بعدی خیلی زود خواهد آمد. همانطور که در هفته های گذشته نیز توضیح داده شد، قیمت باید مدتی صرف شود. نزدیک به ناحیه پشتیبانی واقع بین ۲۸,۷۰ و ۳۰,۵۰K. دلیل آن این است که سقوط بسیار تهاجمی بود و مردم باید آن را انجام دهند. زمان درک این موضوع است که حرکت نزولی در حال حاضر به پایان رسیده است. زمانی که نهنگ های بزرگ حساب خود را پر می کنند، قیمت تا زمانی که متوقف نمی شود. دوباره بالای الگوی بزرگتر را تکمیل می کند.

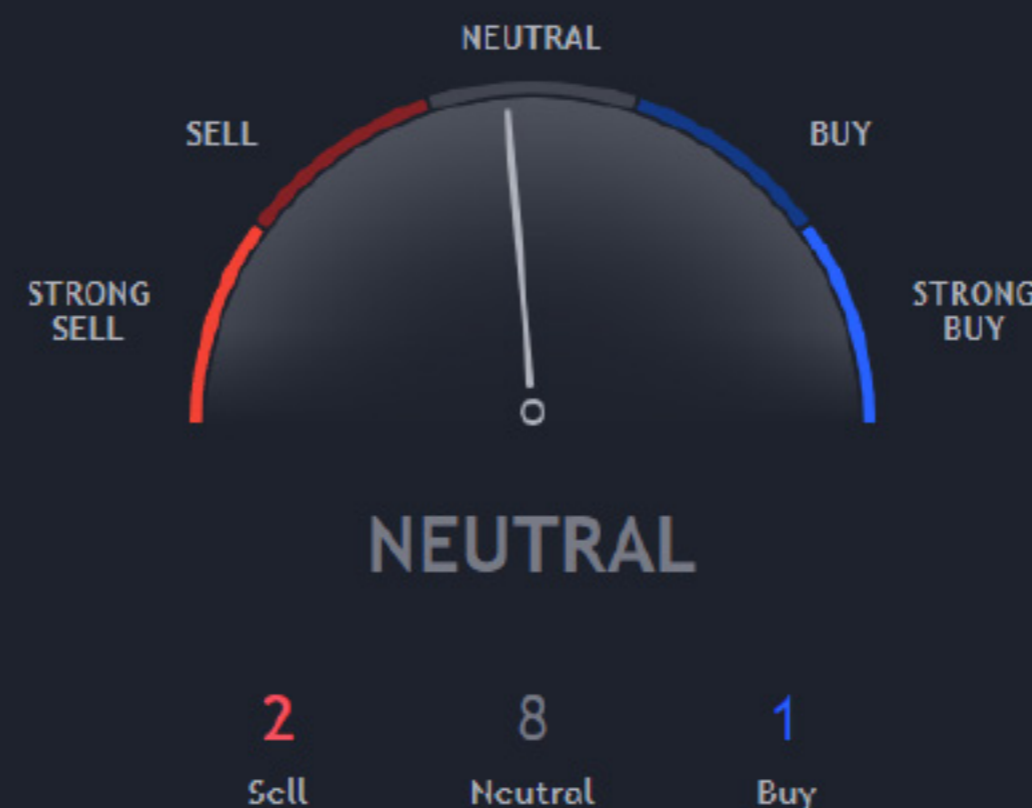
تحليل گر: KlejdiCuni



چکیده اندیکاتورها



اسیلاتورها



میانگین‌های متحرک



راهی سریع و آسان برای تجزیه و تحلیل ارزهای دیجیتال

سنجه اندیکاتورهای تکنیکالی وضعیت تعادلی بین خریداران و فروشندگان بیت کوین را در بازه هفتگی نمایش می‌دهند. این معیار که در یک نگاه سریع در دسترس است، خلاصه‌ای از محبوب‌ترین اندیکاتورهای تکنیکالی شامل میانگین متحرک‌ها، نوسانگرها (اسیلاتورها) در چارت BTC/USD نشان می‌دهد.



دوج کوین



کاردو



آلگورند



اتریوم



بیت کوین



**Cointelegraph**  
@Cointelegraph



بی ایکس اچ



اتریوم



بیت کوین



**Whale Alert**  
@Whale\_alert



شیا

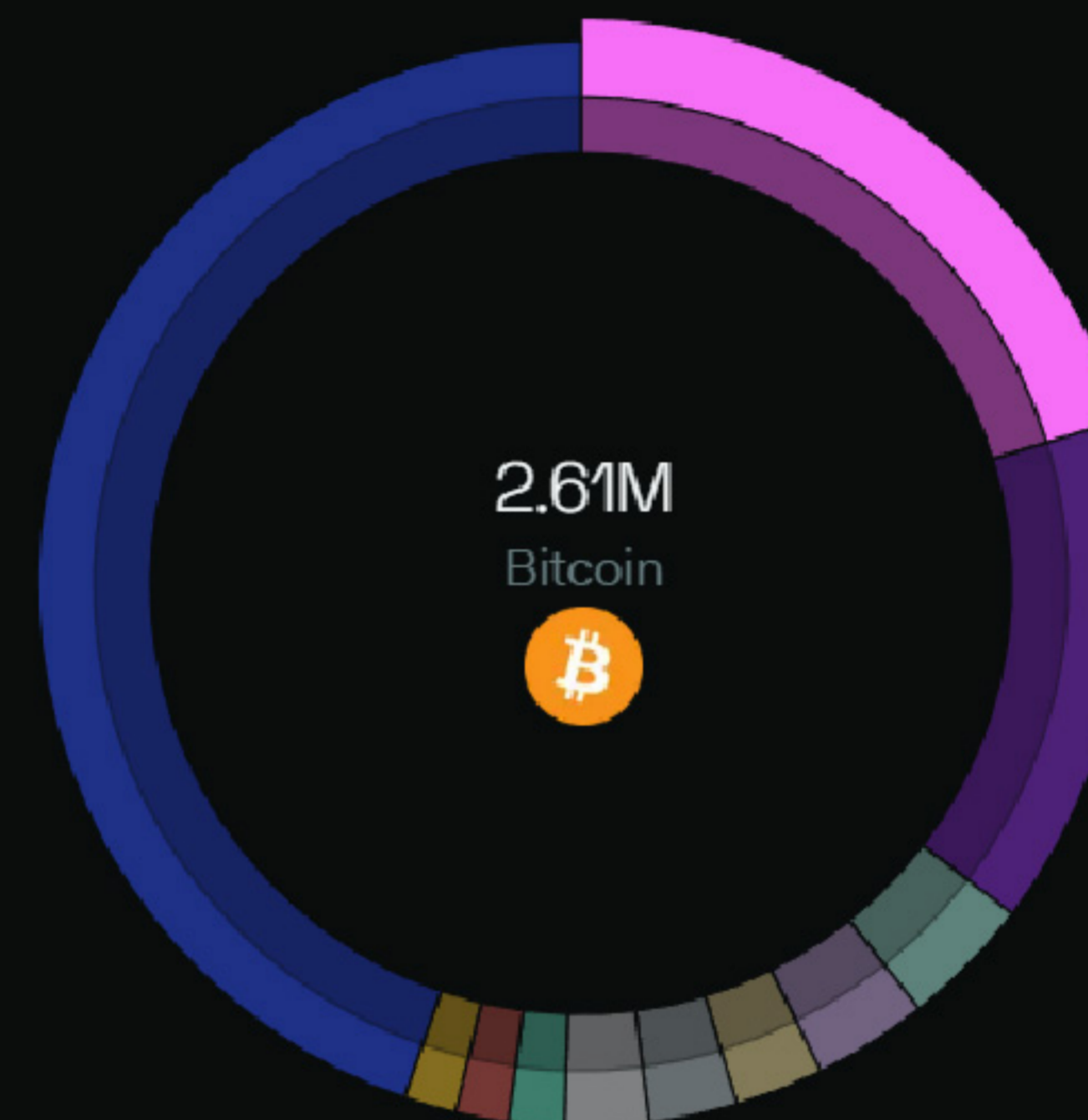


**Shibburn**  
@shibburn

(باتوجه به حجم محتوای تولیدشده در شبکه های اجتماعی)

	<b>Bitcoin</b> BTC	2,607,864
	<b>Ethereum</b> ETH	1,934,661
	<b>Terra Classic</b> LUNC	
	<b>STEPN</b> GMT	439,670
	<b>Dogecoin</b> DOGE	337,891
	<b>RBX Samurai</b> RBXS	337,734
	<b>Tezos</b> XTZ	321,003
	<b>Cardano</b> ADA	213,325
	<b>PancakeSwap</b> CAKE	201,073
	<b>Baby Doge Coin</b> BABYDOGE	199,896

● All other coins









# اولین پلتفرم کپی تریدینگ ایرانی

۳۴۰ **کریپتو**

Cryptocurrency Market Report

[WWW.DARAYA.IR](http://WWW.DARAYA.IR)