



اولین پلتفرم کپی تریدینگ ایرانی

گزارش بازار کریپتو

۳۴۵
cryptocurrency
market report

هفته سوم اردیبهشت ماه ۱۴۰۱

مقایسه بازدهی معامله‌گران دارایا با سایر بازارها

بیشترین رشد و ریزش هفته

وضعیت تاریخی شاخص ترس و طمع

روند سرمایه‌گذاری‌های سازمانی در رمزارزها

مهمترین رویدادها

مهمترین اخبار هفته گذشته

تحلیل داده‌های شبکه

تحلیل تکنیکالی بیت‌کوین

ارزهای مورد توجه اینفلوئنسرهای توئیتری

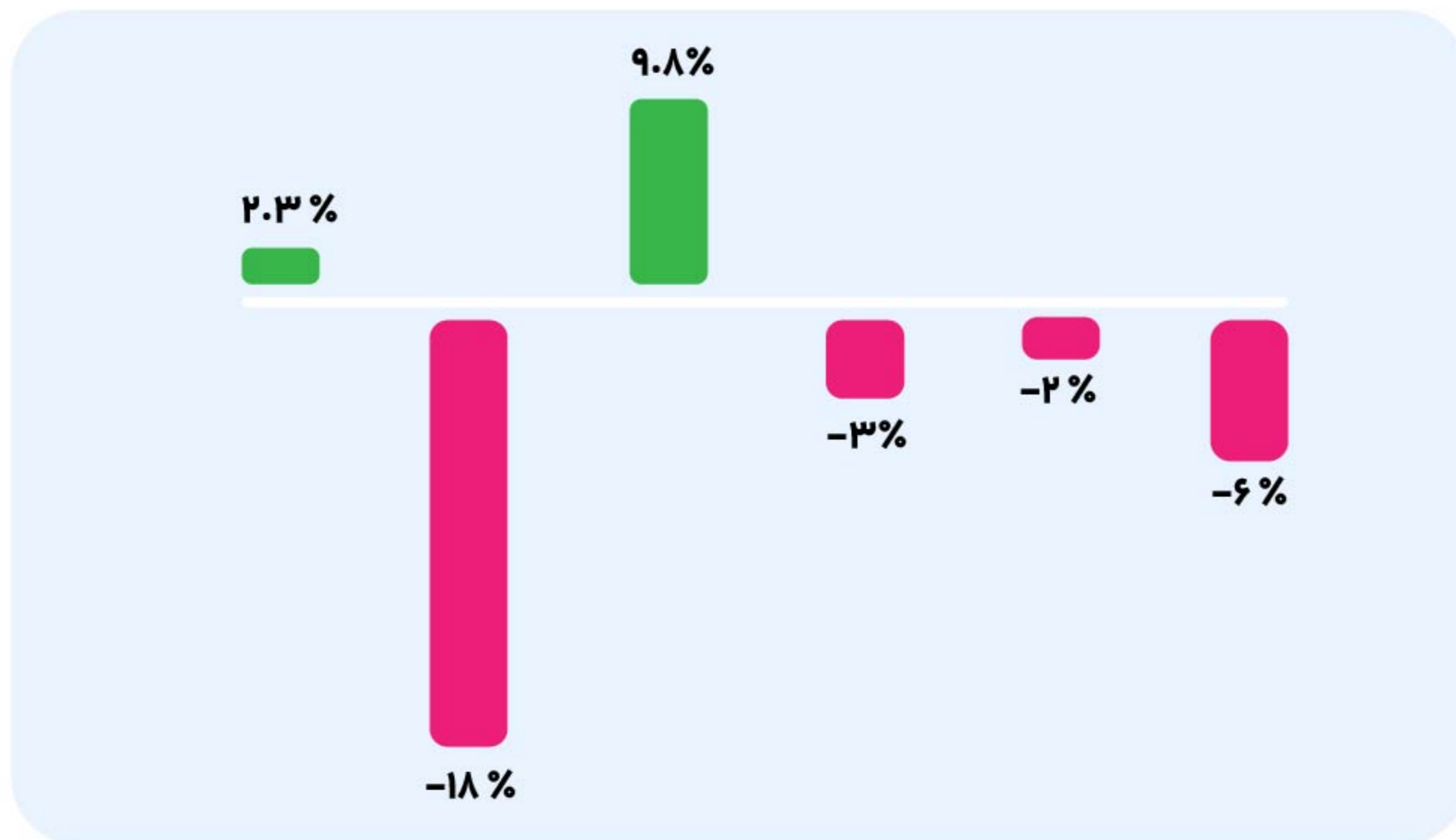
فهرست



دارایا

اولین پلتفرم کپی‌تریدینگ ایرانی

WWW.DARAYA.IR



بازدهی معامله‌گران برتر دارایا

ماهان: ۲%

هفتگی: -۶%

شاخص کل بورس

نیکو

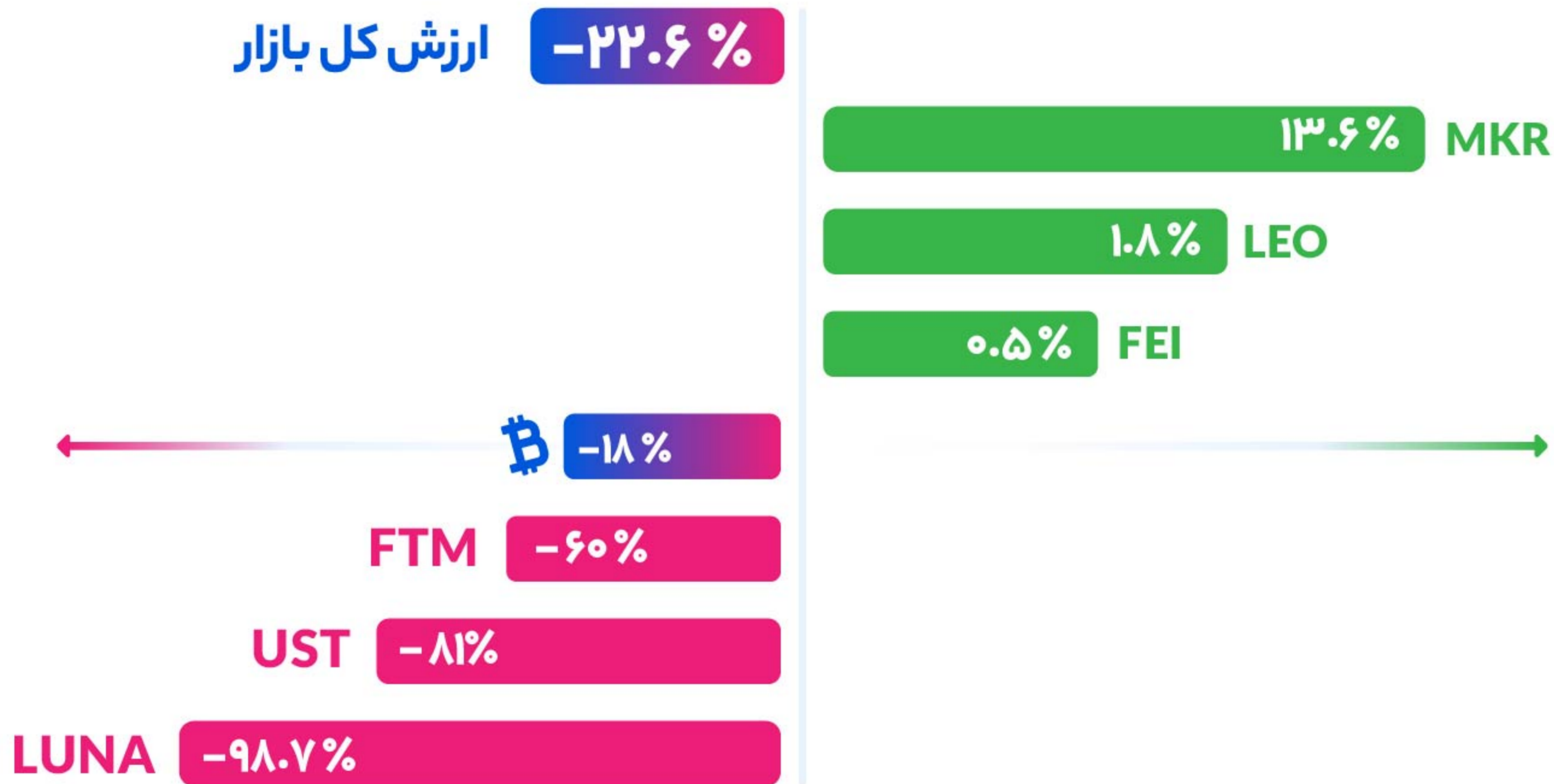
دلار (تتر)

انس طلا

معامله‌گران برتر جهانی*

معامله‌گران برتر دارایا

* معامله‌گرانی که بیشترین سرمایه تحت مدیریت را دارند.



شاخص ترس و طمع چه کمکی می‌کند؟

این شاخص ابزاری جهت کمک به سرمایه گذاران و معامله گران است تا بازار کریپتو را از دیدگاه احساسات و میزان ترس یا طمع بیش از حد، تجزیه و تحلیل کنند.

روند شاخص ترس و طمع بر روی چارت بیت‌کوین از ابتدای ۲۰۲۱



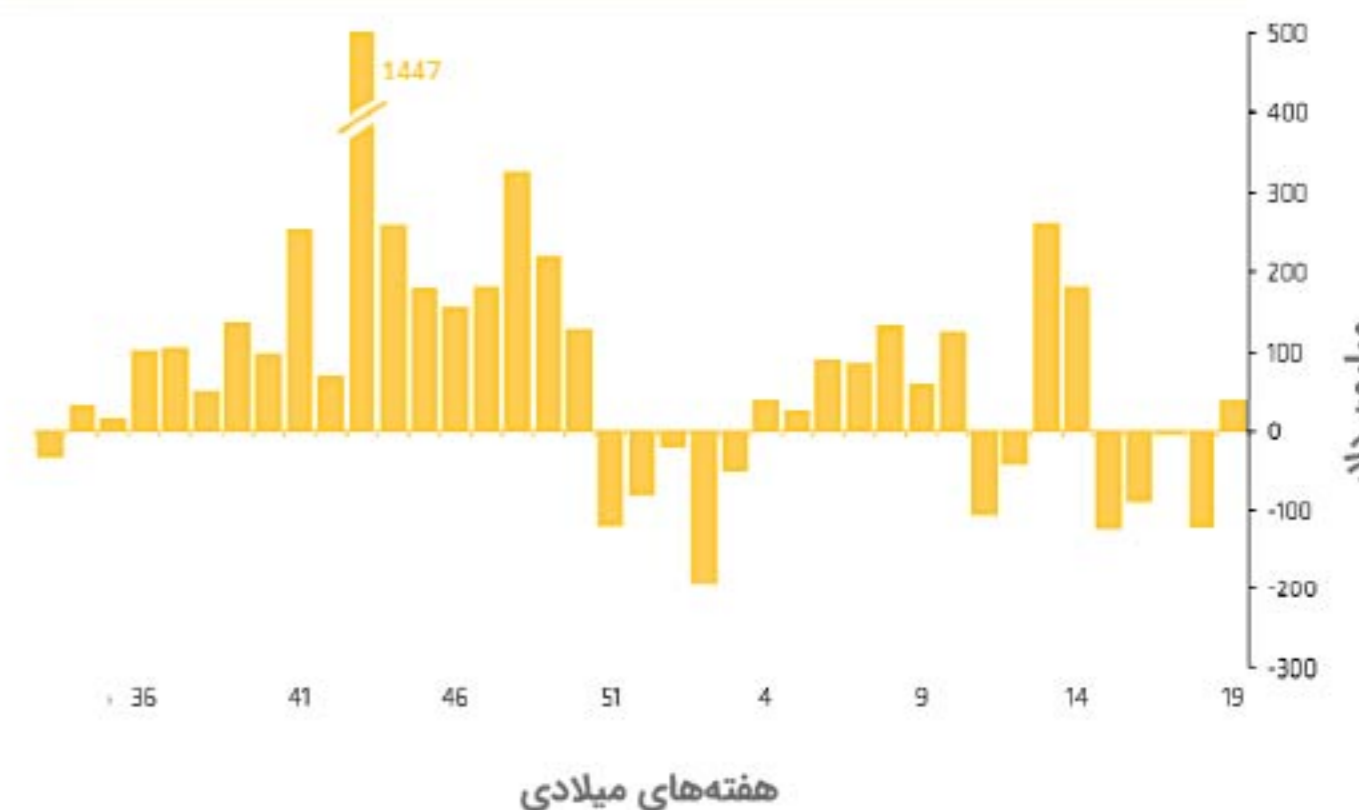
۲۱

ترس شدید

وقتی بازار بیش از حد نگران از ریزش است، شاخص ترس و طمع نشان می‌دهد که بیت‌کوین در آن زمان ارزان شده و می‌تواند یک فرصت خرید خوب باشد.

وقتی شاخص نشان دهد که بازار به شدت حریص است، احتمالاً قیمت بیت‌کوین بسیار بالاتر از ارزش ذاتی آن است و می‌تواند زمان خوبی برای فروش باشد.

جریان نقدینگی سرمایه‌گذاری در رمزارزها (هفتگی)



- ابزارهای سرمایه‌گذاری دارایی دیجیتال علیرغم افت بازار شاهد ورود سرمایه به میزان ۴۰ میلیون دلار بودند که نشان می‌دهد سرمایه‌گذاران به دنبال استفاده از قیمت‌های پایین فعلی برای سرمایه‌گذاری هستند. خالص جریان نقدینگی این ابزارها در قاره آمریکا ۶۶ + میلیون دلار و در اروپا ۲۶ - میلیون دلار بود.
- نکته قابل توجه این است که بر خلاف روند تاریخی، در این مدت شاهد افزایش شدیدی در میزان فعالیت این صندوق‌ها نیستیم.
- بیت‌کوین در هفته‌ی گذشته شاهد ورود سرمایه به میزان ۴۵ میلیون دلار بود. اگرچه رویکرد مثبت سرمایه‌گذاران به این ارز درحالی است که میزان دارایی تحت مدیریت (AUM) در آن به سطوح پایینی مشابه اوایل سال ۲۰۲۲ رسیده است.
- اتریوم تحت تاثیر احساسات منفی بازار شاهد ۱۲/۵ میلیون دلار خروج سرمایه بود و میزان خروج سرمایه خود را از ابتدای سال به ۲۰۷ میلیون دلار رساند
- در میان آلتکوین‌ها نیز تنها در سولانا ورود سرمایه قابل‌بیانی به میزان ۱/۹ میلیون دلار مشاهده گردید.

جریان نقدینگی برحسب نوع رمزارزها (میلیون دلار)

Digital assets	Weekly	MTD	YTD	AUM
BTC	-131.8	-123.5	218	36958
ETH	-15.3	-13.2	-126	14370
Multi assets	5	5	133	4010
BNB	-	-	-20	468
LTC	3.7	3.7	107	285
SOL	0.6	0.6	3	189
DOT	0.4	0.4	0	70
ADA	1	1	9	71
TRX	0.1	0.1	-4	62
XRP	-0.6	-0.6	4	63
Other	2.9	5	45	107
Total	40.3	40.3	310	52,273

جریان نقدینگی نهادهای سرمایه‌گذاری (میلیون دلار)

Investors	Weekly	MTD	YTD	AUM
GRAYSCALE	-	-	-	38,642
XBTPROVIDER <small>A CoinShares Company</small>	-12.3	-12.3	-256	3,481
CoinShares	15.4	34.2	167	732
3iQ <small>Digital Asset Management</small>	-8.8	-8.8	57	2,347
21SHARES	-8.6	-7	114	1,981
Purpose <small>INVESTMENTS</small>	-9.5	-8.5	-26	1,721
ProShares	-64.5	-74.9	73	1,146
ETC Group	-45.8	-45.8	2	963
Other	0.2	1.9	241	5,641
Total	40.3	40.3	310	47,642

۱۲ می



AVAX #

رویداد Avalanche house در برلین

۱۱ می



EGLD #

لیست شدن در صرافی بیتمارت

۱۱ می



HBAR #

به روزرسانی ورژن

۱۵ می



XEC #

آپدیت شبکه

۱۲ می



FCD #

لیست شدن در صرافی کوکوبین

۱۲ می



TYC #

وایت پیپر

مایرهای قزاقستان باید مصرف برق خود را به دولت گزارش دهند.

بر اساس تصمیم دولت قزاقستان، شرکت‌های استخراج ارز دیجیتال مستقر در این کشور ملزم به ارائه اطلاعاتی جامع در رابطه با فعالیت‌های خود شدند

خرید زمین‌های متاورس شیبا با توکن SHIB امکان‌پذیر شد.

تیم توسعه شیبا اینو، میم کوین محبوب بازار رمزارز به تازگی از فراهم شدن امکان خرید و فروش زمین‌های متاورسی این پروژه با استفاده از توکن SHIB خبر داد.

برند کوچی ارزهای دیجیتال مانند بیت کوین و اتریوم را می‌پذیرد.

برند لوکس ایتالیایی کوچی به تازگی اعلام کرده است تا پایان ماه جاری در ۵ فروشگاه خود در آمریکا، پذیرش ارزهای دیجیتال را شروع خواهد کرد. این برند همچنین اعلام کرد قصد دارد این نوآوری را در تمامی ۱۱۱ فروشگاه خود در آمریکای شمالی گسترش دهد.

بایننس با حمایت ۵۰۰ میلیون دلاری در خرید توئیتر توسط ایلان ماسک نقش داشته است.

بایننس، بزرگترین صرافی ارز دیجیتال جهان ۵۰۰ میلیون دلار برای خرید توئیتر به ایلان ماسک کمک کرده است.

السالوادور ۵۰۰ بیت کوین دیگر خرید؛ شهر بیت کوین در حال توسعه است.

رئیس‌جمهور السالوادور اعلام کرد همزمان با ریزش قیمت بیت کوین، ۵۰۰ BTC دیگر خریداری کرده است.

کمیسیون بورس آمریکا شرکت انویدیا را ۵/۵ میلیون دلار جریمه کرد.

کمیسیون SEC شرکت انویدیا (Nvidia) را به دلیل مخفی کردن اطلاعات درآمدی این شرکت از صنعت ماینینگ در سال ۲۰۱۸، به پرداخت جریمه ۵/۵ میلیون دلار محکوم کرد

پنجمین ETF معاملات آتی بیت کوین مجوز گرفت.

شرکت والکری (Valkyrie) موفق شد مجوز تاسیس ETF آتی بیت کوین را از کمیسیون بورس و اوراق بهادار ایالات متحده (SEC) دریافت کند.

کاردانو استیبل کوین Djed را روی شبکه آزمایشی راه‌اندازی کرد.

تیم کاردانو اعلام کرد استیبل کوین الگوریتمی شبکه خود با نام Djed بر روی شبکه آزمایشی عرضه شده است. این استیبل کوین پشتوانه رمزارزی خواهد داشت و مانند UST از پول‌های فیات در این زمینه استفاده نشده است.

بنجامین کووان: بازار خرسی بی رحمی در پیش است؛ نظریه من اشتباه بود.

بنجامین کووان، یکی از محبوب‌ترین و معتبرترین تحلیلگران بازار ارز دیجیتال به تازگی اعتراف کرده است که مدل پیش‌بینی بازار وی که از سال ۲۰۱۹ بر درستی آن تاکید دارد، دیگر اعتباری ندارد. کووان از افراد سرشناس در خصوص ارائه مدل‌های چرخه‌های طولانی‌شونده بیت کوین است.

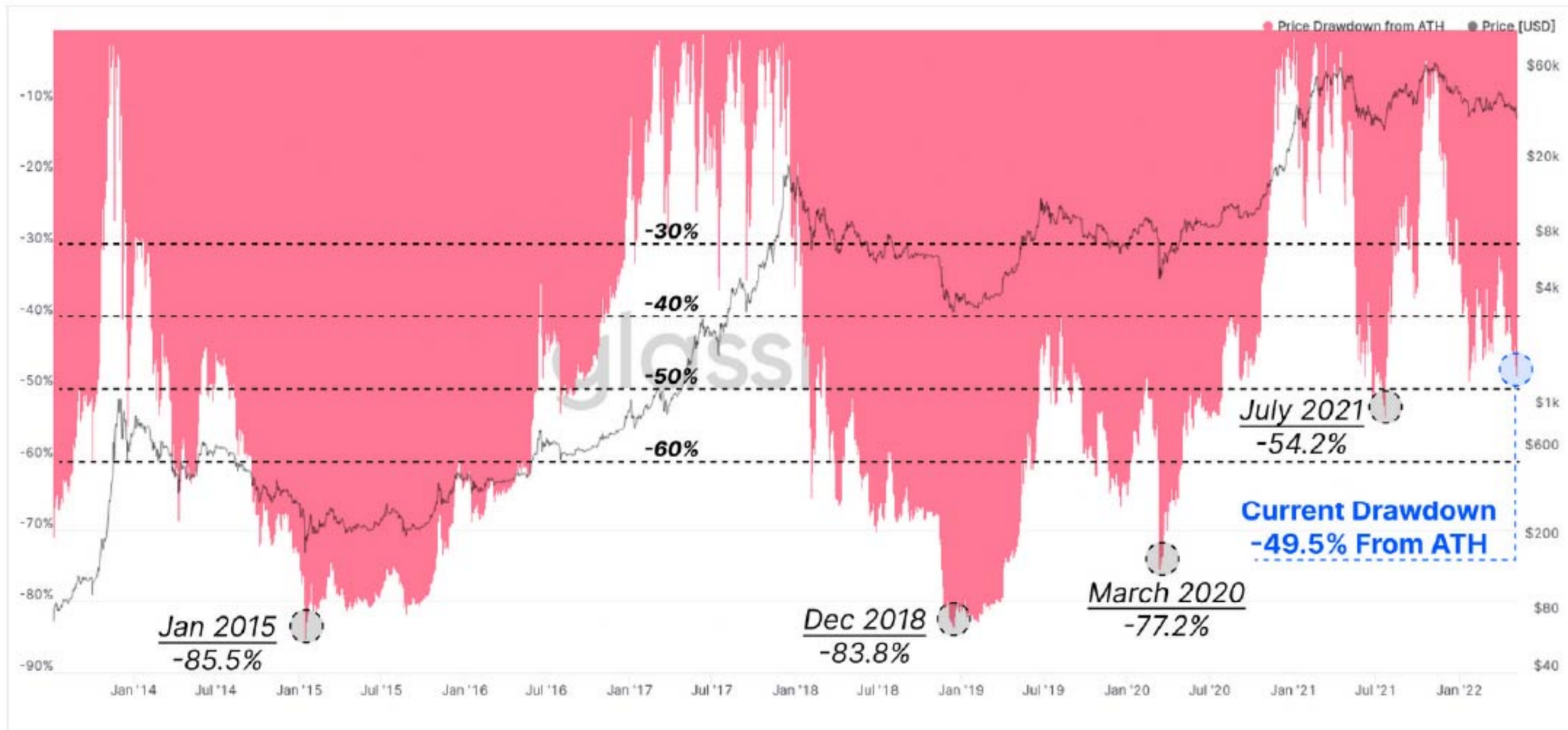
سیف پل احراز هویت را برای استفاده از بایننس اجباری کرد.

سیف پل (SafePal) در اطلاعیه‌ای اعلام کرد که با پیروی از سیاست‌های بایننس، احراز هویت را اجباری می‌کند و بدین ترتیب پرونده استفاده کاربران بدون KYC از صرافی بایننس بسته شد.

سود یا ضرر سرمایه گذاران:

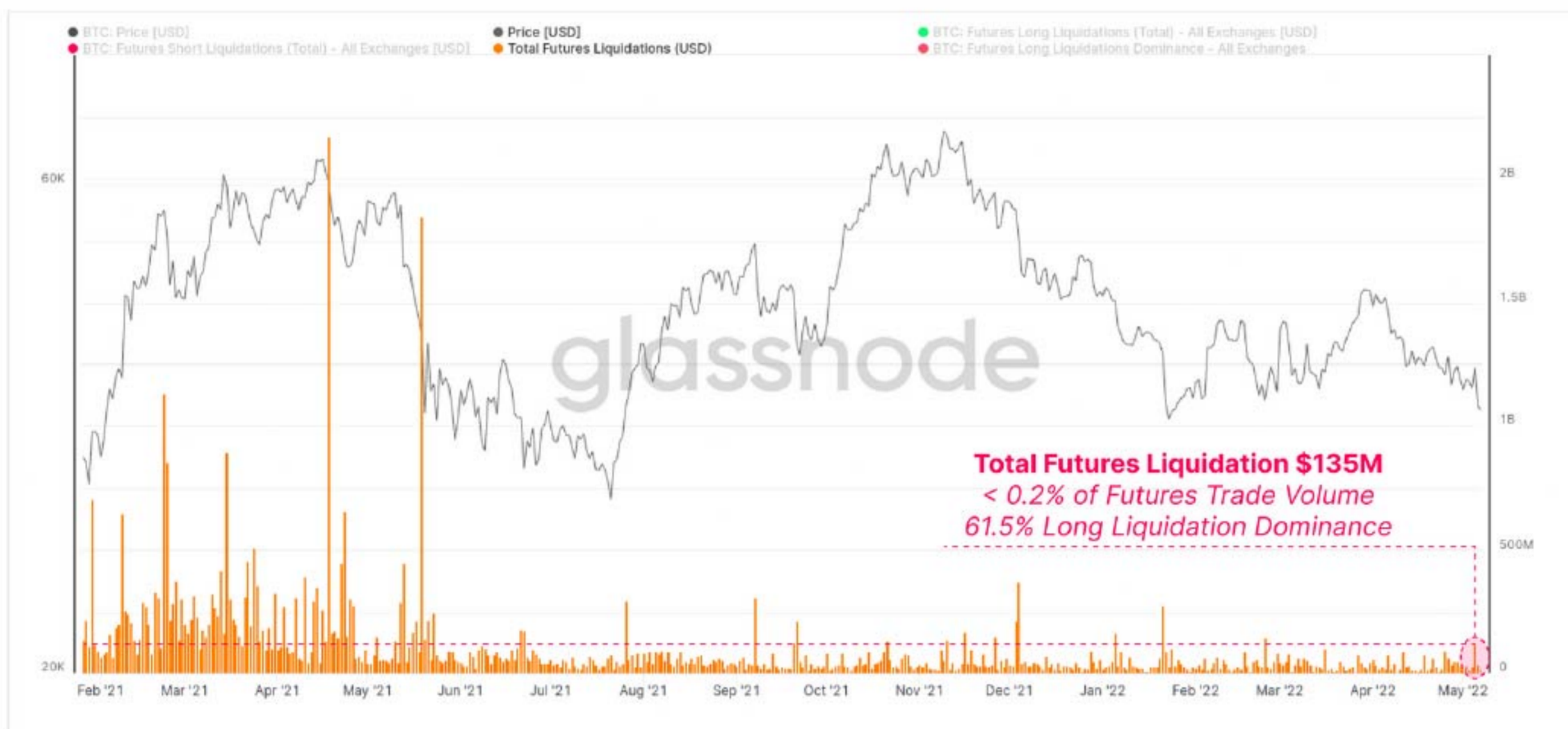
بازارها در هفته گذشته نوسانات بالا و نزولی بیشتری را تجربه کردند، زیرا بازار به تصمیم فدرال رزرو برای افزایش ۰/۵ درصدی نرخ بهره واکنش نشان داد. با کاهش قیمت بیت کوین، گاوها همچنان تحت فشار جدی برای ایجاد کف حمایتی هستند، زیرا سودآوری شبکه همچنان در حال کاهش است. بازار بیت کوین اکنون ۶۰٪ کمتر از بالاترین قیمت تاریخی نوامبر است. در حالی که این کاهش قابل توجهی را نشان می دهد، در مقایسه با پایین ترین سطح بازارهای نزولی بیت کوین قبلی، خیلی کمتره. بازارهای نزولی در سال های ۲۰۱۵، ۲۰۱۸ و مارس ۲۰۲۰ با کاهش بین ۷۷/۲- درصد و ۸۵/۵- درصد از ATH تسلیم شدند.

Bitcoin: Price Drawdown from ATH



© 2022 Glassnode. All Rights Reserved.

Bitcoin: Total Futures Liquidations



© 2022 Glassnode. All Rights Reserved.

glassnode

معاملاتیوچرز:

در این هفته، در اوج فروش، حدود ۱۳۵ میلیون دلار از معاملات فیوچرز لیکوئید شد. این کمتر از ۰/۲ درصد از حجم معاملات آتی را نشان می‌دهد. همانطور که انتظار می‌رفت، معاملات خرید بیشترین آسیب را متحمل شدند. به طور کلی، به نظر می‌رسد که بیشتر ضعف‌های اخیر در قیمت‌ها، ناشی از احساسات ضعیف سرمایه‌گذاران، خروج سرمایه و فرار از ریسک است نه بخاطر معاملات آتی.

نتیجه‌گیری آنچین هفته

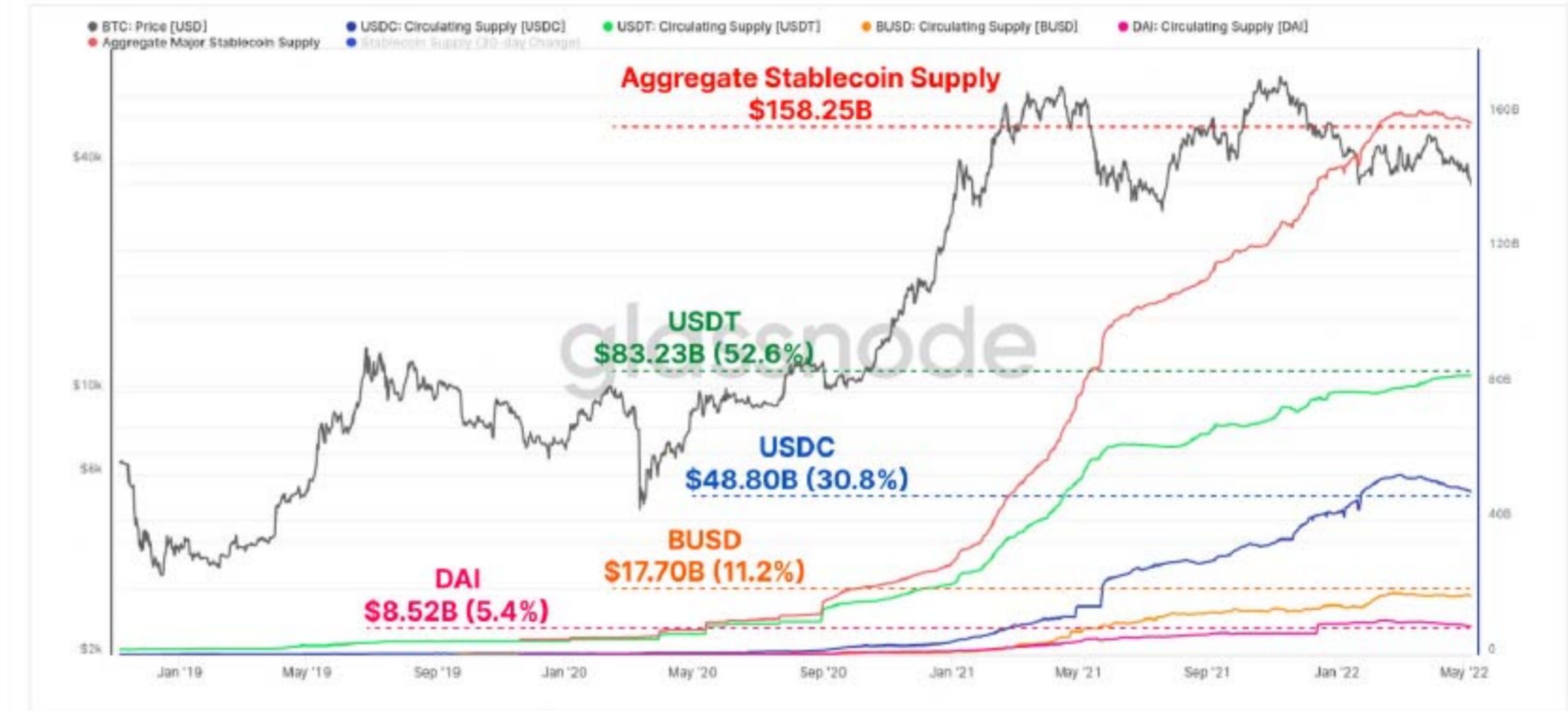
همانطور که بازار بیت کوین بالغ می‌شود و سرمایه بیشتری وارد این فضا می‌شود، بازار به شوک‌های اقتصاد کلان و شرایط پولی سخت‌تر واکنش نشان می‌دهد.

به نظر می‌رسد که تقریباً در همه بخش‌های مختلف مارکت، ضعف کلی وجود دارد، با این حال به نظر می‌رسد که عمدتاً ناشی از احساسات ضعیف سرمایه‌گذاران و ذهنیت ریسک‌زدایی است، نه اهرم‌زدایی ناشی از مشتقات.

علاوه بر این، انقباض قابل توجه در عرضه استیبل کوین، به ویژه USDC، نشان می‌دهد که خروج خالص سرمایه در حال انجام است.

بیت کوین همچنان به شدت با شرایط اقتصادی مرتبط است، که نشان می‌دهد مسیر پیش‌رو احتمالاً سخت خواهد بود.

Aggregate Stablecoin Supply



© 2022 Glassnode. All Rights Reserved.

glassnode

وضعیت استیبل کوین‌ها:

در نهایت، برای مشخص شدن جریان ورود سرمایه به بازار، می‌توان به بازار استیبل کوین‌ها نگاه کرد. استیبل کوین‌ها یکی از زمینه‌های اصلی رشد صنعت کریپتو در چند سال اخیر بوده‌اند و ابزار اصلی برای ورود و خروج سرمایه محسوب می‌شوند. از زمان فروش مارس ۲۰۲۰، منابع کل استیبل کوین‌های اصلی (USDC، USDT، BUSD و DAI) از ۵/۳۳ میلیارد دلار به بیش از ۱۵۸/۲۵ میلیارد دلار افزایش یافته است. این رشد خیره‌کننده ۲۸۶۶ درصدی در کمتر از دو سال اتفاق افتاده است. USDT همچنان دارایی غالب است و ۵۲/۶ درصد از عرضه‌های اصلی را به خود اختصاص می‌دهد و پس از آن USDC با ۳۰/۸ درصد برتری دارد.

با این حال از آغاز ماه آوریل، عرضه کل استیبل کوین کاهش یافته است و اکنون ۳/۲۸۵ میلیارد دلار کاهش یافته است. اکثر بازخریدهای استیبل کوین توسط USDC انجام می‌شود که از ابتدای ماه مارس ۴/۷۷ میلیارد دلار کاهش یافته است. از سوی دیگر USDT شاهد افزایش عرضه خود بوده است و در مدت مشابه ۲/۵۰ میلیارد دلار افزایش یافته است.

چارت روزانه BTC/USDT

امروز بیت کوین به کمتر از حمایت سال گذشته می رسد، اوضاع در کوتاه مدت بدتر می شود. ما می توانیم ببینیم سطحی که در ماه می/ژوئن/ژوئیه سال گذشته متوقف شده بود شکست خورده است، ما بالاترین حجم روزانه را از ماه می ۲۰۲۱ داریم که اصلاح مشابهی انجام شد. هدف بعدی در محدوده قیمت ۲۳۰۰۰ تا ۲۴۰۰۰ دلار و ۲۰۰۰۰ دلار تا ۲۲۲۲۲ دلار تعیین شده است. ما هیچ پشتیبانی حدود ۲۷ دلار، ۲۶ دلار، ۲۵ هزار دلار نداریم... صبور باشید، زمانی که بیت کوین به پایین آمد، فرصت های زیادی ایجاد خواهد شد.

تحلیل گر: AlanSantana



چارت ۱ ساعته BTC/USDT

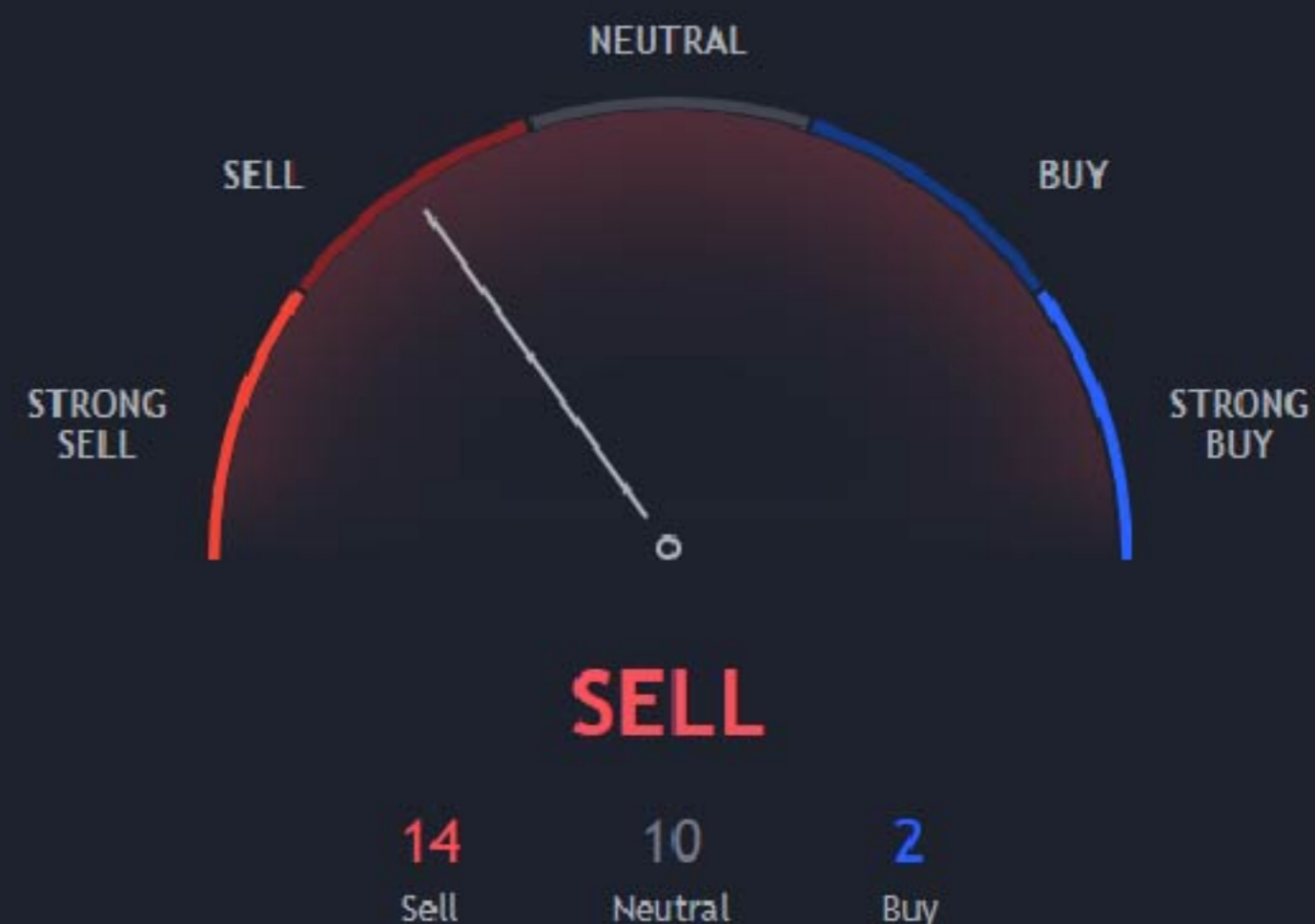
در این لحظه، قیمت در داخل یک کانال نزولی معامله می شود. همچنان، واگرایی RSI صعودی به وضوح قابل مشاهده است که می تواند قیمت را بسیار بالاتر ببرد. من فکر می کنم که سومین کاهش مجدد همچنان امکان پذیر است، و ما می توانیم شاهد یک کاهش دیگر در مساحت، ۲۸۵۰۰ قبل از حرکت صعودی باشیم.

یکی از اهداف سطح پشتیبانی قبلی ۳۴۰۰۰ است. فکر می کنم قیمت می تواند حتی بالاتر برود، اما نه یکبار و بعد از مدتی آپدیت خواهیم کرد. پس برای چنین سناریوهایی آماده باشید.

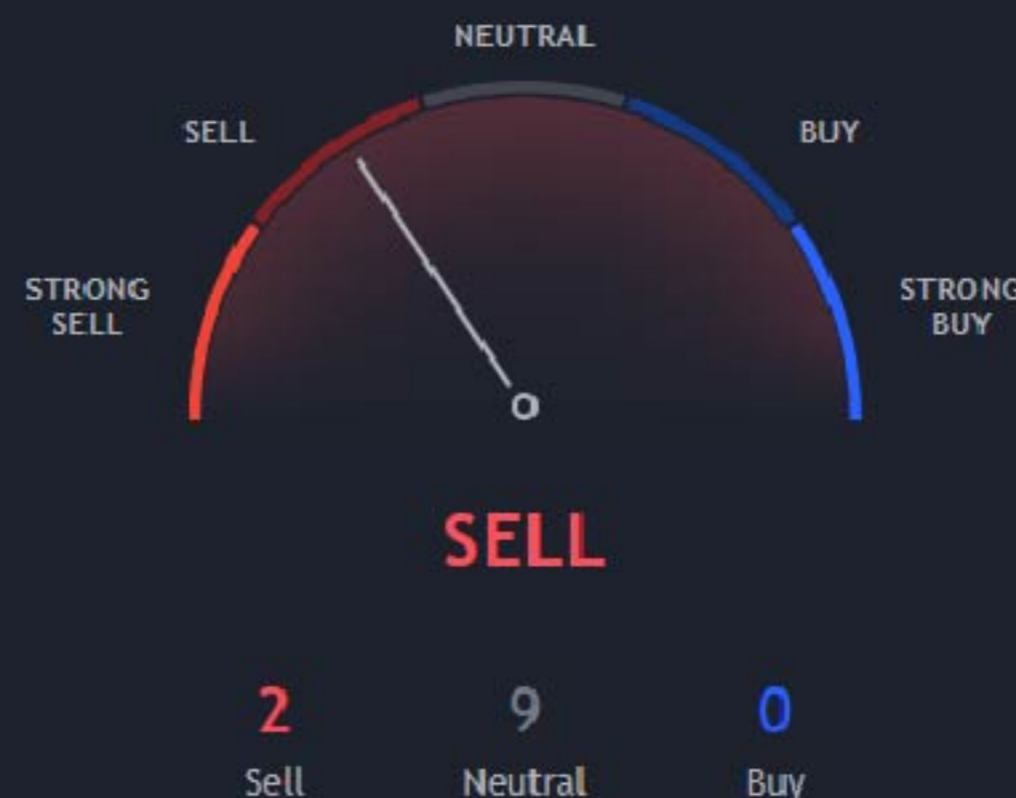
تحلیل گر: AtlasTrades



چکیده اندیکاتورها



اسیلاتورها



میانگین‌های متحرک



راهی سریع و آسان برای تجزیه و تحلیل ارزهای دیجیتال

سنجه اندیکاتورهای تکنیکالی وضعیت تعادلی بین خریداران و فروشندگان بیت کوین را در بازه هفتگی نمایش می‌دهند. این معیار که در یک نگاه سریع در دسترس است، خلاصه‌ای از محبوب‌ترین اندیکاتورهای تکنیکالی شامل میانگین متحرک‌ها، نوسانگرها (اسیلاتورها) در چارت BTC/USD نشان می‌دهد.



دوج کوین



کاردو



آلگورند



اتریوم



بیت کوین



Cointelegraph

@Cointelegraph



بی ایکس اچ



اتریوم



بیت کوین



Whale Alert

@Whale_alert




شیا



Shibburn

@shibburn

(باتوجه به حجم محتوای تولیدشده در شبکه های اجتماعی)





اولین پلتفرم کپی تریدینگ ایرانی

کریپتو ۳۴۵

Cryptocurrency Market Report

WWW.DARAYA.IR