



اولین پلتفرم کپی تریدینگ ایرانی

گزارش پو ۳۴۵

cryptocurrency
market report

هفته چهارم فروردین ماه ۱۴۰۱

مقایسه بازدهی معامله‌گران دارایا با سایر بازارها

بیشترین رشد و ریزش هفته

وضعیت تاریخی شاخص ترس و طمع

روند سرمایه‌گذاری‌های سازمانی در رمزارزها

مهمترین رویدادها

مهمترین اخبار هفته گذشته

تحلیل داده‌های شبکه

تحلیل تکنیکالی بیت‌کوین

ارزهای مورد توجه اینفلوئنسرهای توئیتری

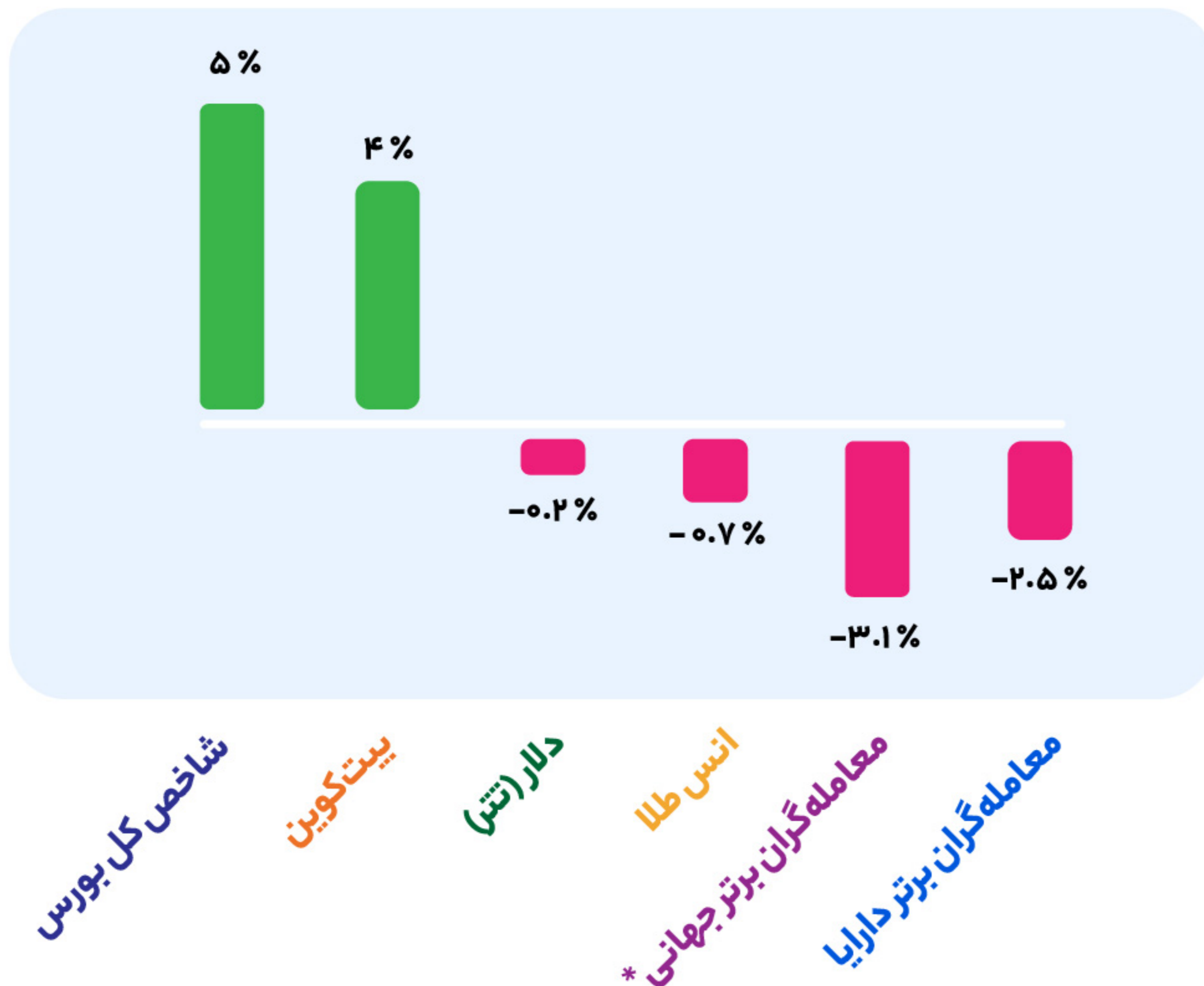
فهرست



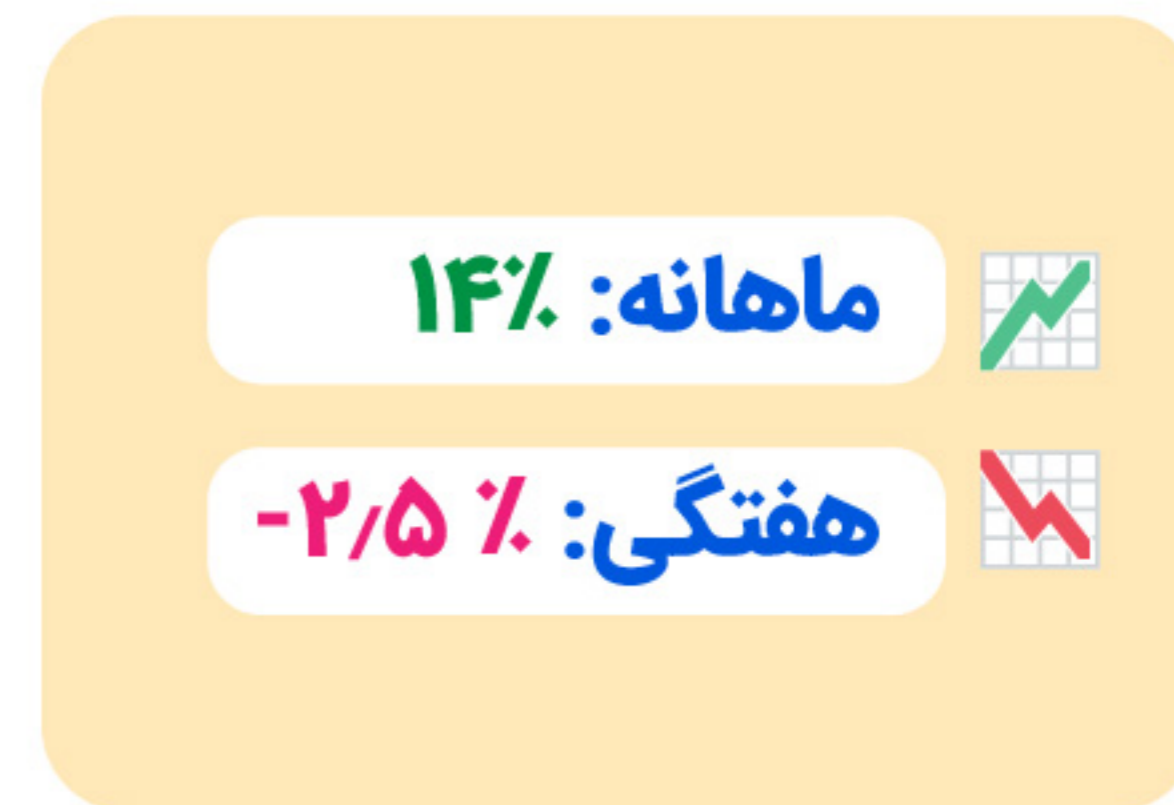
دارایا

اولین پلتفرم کپی‌تریدینگ ایرانی

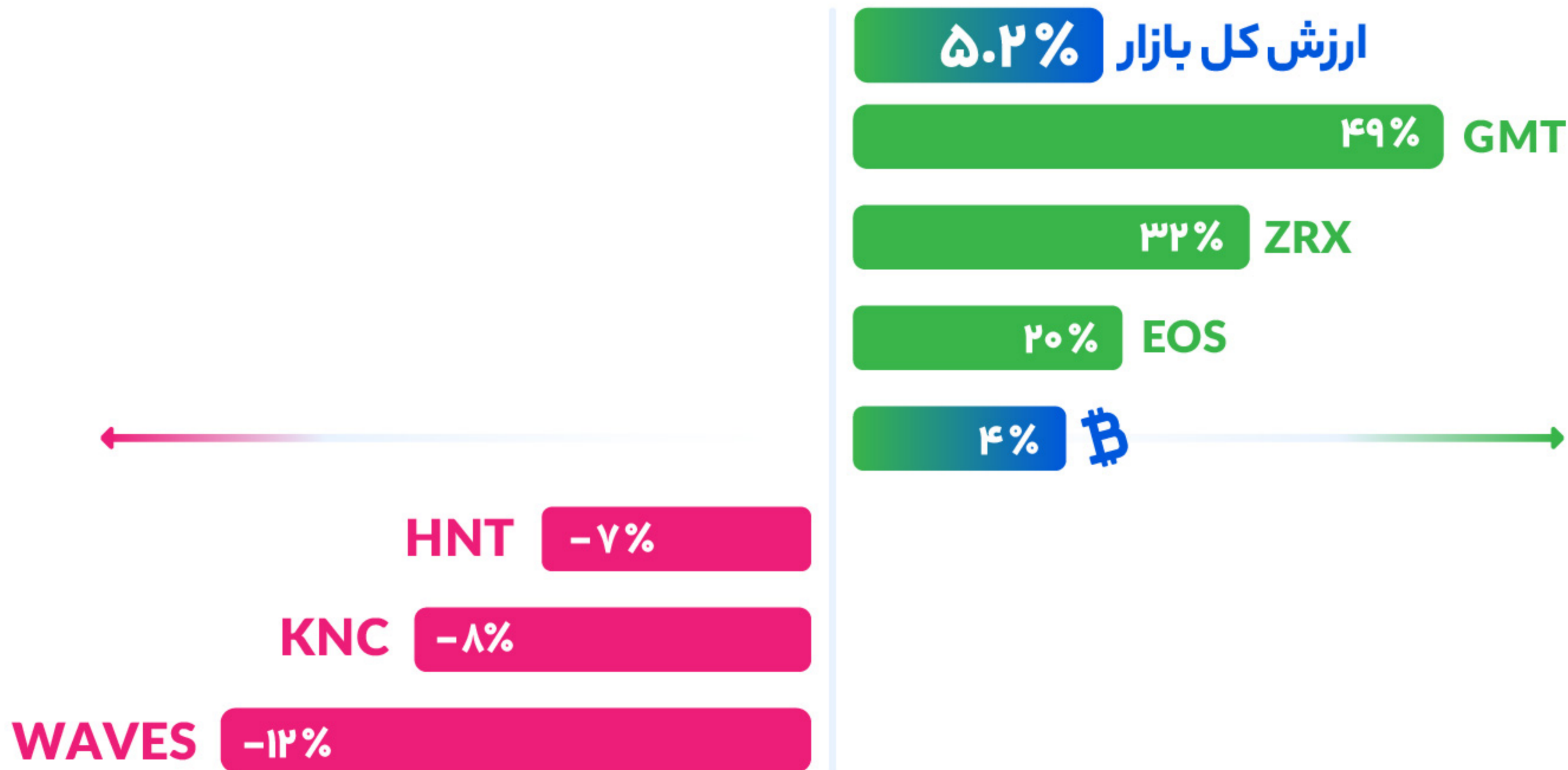
WWW.DARAYA.IR



بازدهی معامله‌گران برتر دارایا



* معامله‌گرانی که بیشترین سرمایه تحت مدیریت را دارند.





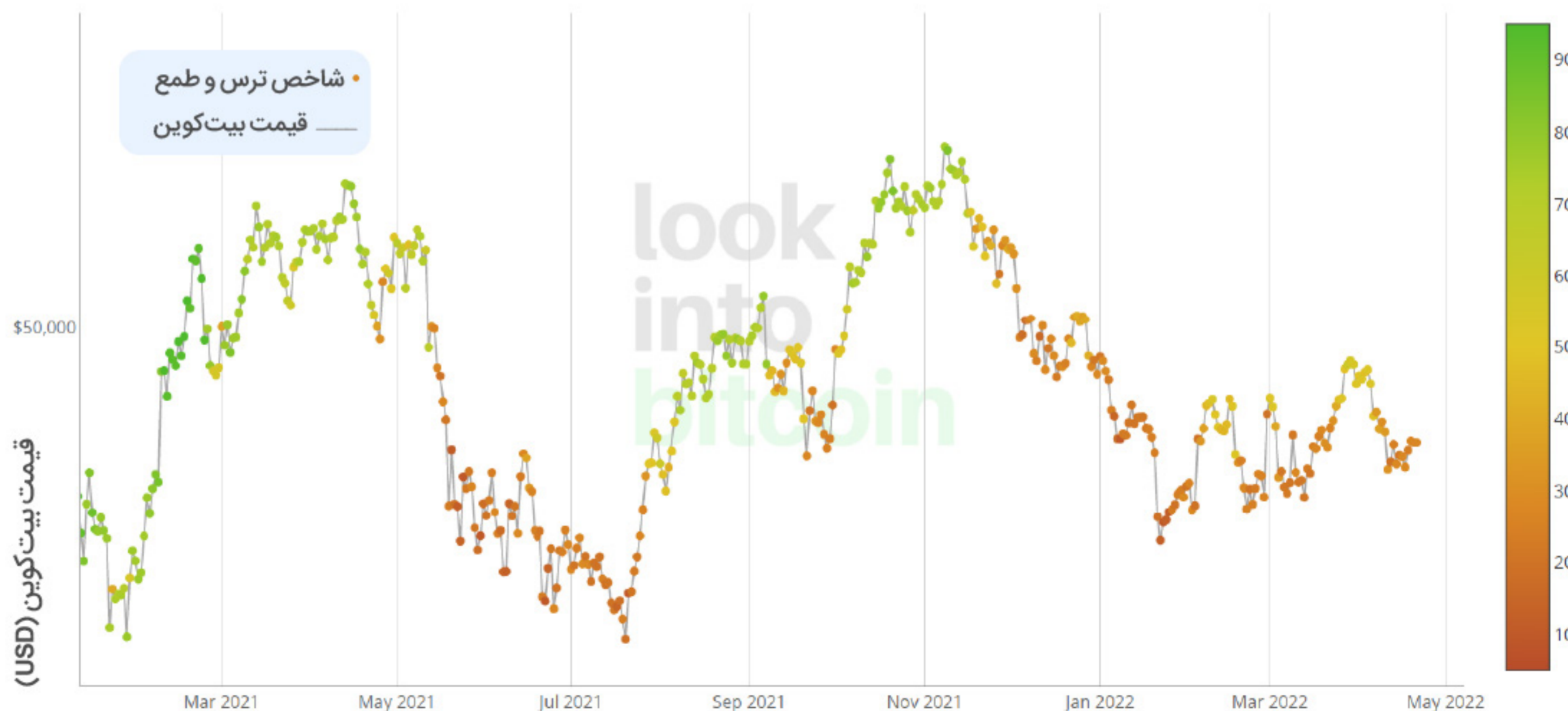
وقتی بازار بیش از حد نگران از ریزش است، شاخص ترس و طمع نشان می‌دهد که بیتکوین در آن زمان ارزان شده و می‌تواند یک فرصت خرید خوب باشد.

وقتی شاخص نشان دهد که بازار به شدت حریص است، احتمالاً قیمت بیتکوین بسیار بالاتر از ارزش ذاتی آن است و می‌تواند زمان خوبی برای فروش باشد.

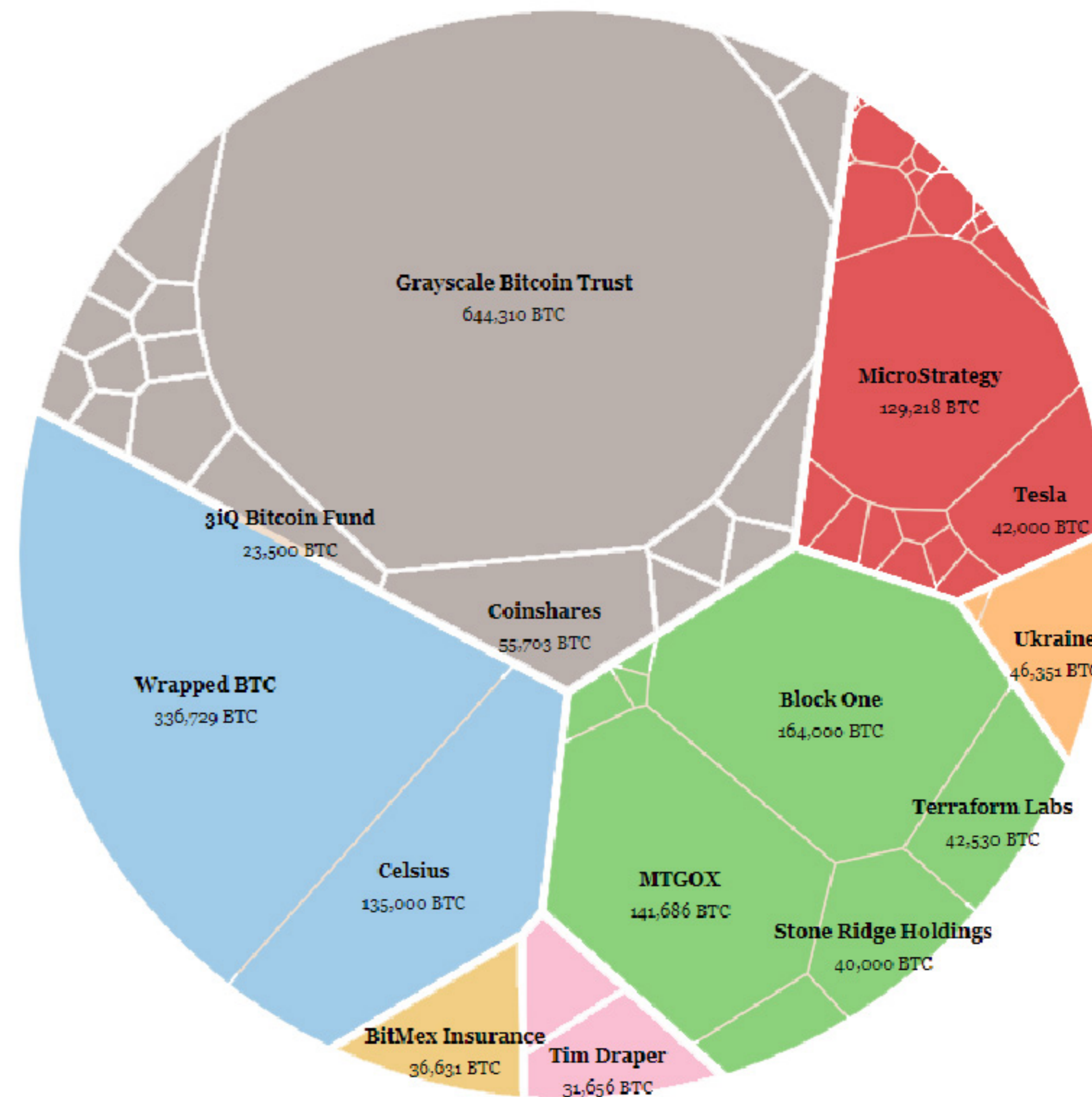
شاخص ترس و طمع چه کمکی می‌کند؟

این شاخص ابزاری جهت کمک به سرمایه‌گذاران و معامله‌گران است تا بازار کریپتو را از دیدگاه احساسات و میزان ترس یا طمع بیش از حد، تجزیه و تحلیل کنند.

روند شاخص ترس و طمع بر روی چارت بیت‌کوین از ابتدای ۲۰۲۱



خاکستری: صندوق‌های سرمایه‌گذاری و تراست‌ها
 قرمز: خریداران سازمانی و شرکتی غیرکریپتویی
 سبز: صرافی‌ها و شرکت‌های کریپتویی
 آبی: بیت کوین‌های منتقل شده به شبکه‌های دیگر برای استفاده در دیفای



۲۲ آوریل



- #

رویداد Blockchain summit

۲۲ آوریل



DOGE #

لیست شدن در صرافی BITMART

۲۱ آوریل



HBAR #

به روزرسانی تست نت شبکه

-



- #

-

۲۵ آوریل



SFX #

راه اندازی پلتفرم

۲۴ آوریل



ONE #

دورهمی

مجری طرح تامین برق مراکز استخراج از تشدید مجازات فعالان غیرمجاز خبر داد.
محمدخدادادی بهلولی مجری طرح تامین برق مراکز رمز ارز توانیر در مصاحبه‌ای اعلام کرد در قوانین جدید که به زودی تصویب خواهد شد، جریمه‌های مالی مربوط به استفاده کنندگان غیرمجاز برق برای استخراج رمزارز، به میزان حداقل ۳ و حداکثر ۵ برابر افزایش یافته است. همچنین حبس فرد متخلف و ابطال جواز کسب وی در صورت تکرار تخلف نیز در این قوانین لحاظ شده است.

شبکه فانتوم به صرافی غیر متمرکز linch اضافه شد.

صرافی غیر متمرکز وان اینچ (linch) اعلام کرد که این دکس محبوب اکنون از شبکه فانتوم پشتیبانی می‌کند.

جهش ۱۷۵٪ حجم معاملات مجموعه NFT میمون‌های کسل

در هفته گذشته حجم معاملات مربوط به مجموعه NFT میمون‌های کسل (BAYC) با جهشی ۱۷۵٪ همراه بود و حداقل قیمت هر توکن NFT از این مجموعه به قیمت ۱۱۰ اتر (حدود ۳۳۰,۰۰۰ دلار) افزایش یافت

پیشنهاد هاسکینسون به ماسک: یک نسخه غیر متمرکز از توییتر بسازیم.

پس از اقدام ایلان ماسک برای خرید کامل سهام توییتر و بروز مخالفت‌هایی با این اقدام، چارلز هاسکینسون، بنیان‌گذار کاردانو، به او پیشنهاد کرد که برای ساختن یک جایگزین غیرمتمرکز برای توییتر همکاری کنند.

هشدار متامسک به کاربران اپل؛ امکان سرقت دارایی‌ها با استفاده از آی‌کلود وجود دارد.

حساب کاربری کیف پول متامسک در توییتر به کاربران دستگاه‌های اپل هشدار داده است که اگر گزینه پشتیبان‌گیری (Backup) خودکار آی‌کلود (iCloud) در کیف پول متامسک را فعال کنند، پسورد رمزنگاری شده کیف پول آن‌ها به صورت آنلاین ذخیره می‌شود و احتمال در خطر افتادن دارایی آن‌ها وجود دارد.

۱/۸ میلیون BNB در توکن سوزی خودکار این فصل بایننس سوزانده می‌شود.

بایننس اعلام کرد که انتظار دارد در بیستمین دوره از توکن سوزی BNB در ۳ ماهه دوم ۲۰۲۲ تعداد ۱/۸ میلیون واحد رمز ارز BNB به ارزش تقریبی فعلی ۷۷۰ میلیون دلار از چرخه خارج شود

قیمت توکن GMT طی چهار روز ۳۴۰٪ برابر شد.

بازی استپن با توکن GMT که یک پلتفرم «درآمد از طریق حرکت» است و روی بلاکچین سولانا قرار دارد از زمان شروع به کار در ماه مارس (اسفند) تا کنون بارشد چشمگیری همراه بوده است.

بیت‌کوین پرنوسان تر است یا سهام؟ سهام نتفلیکس ۲۵٪ سقوط کرد.

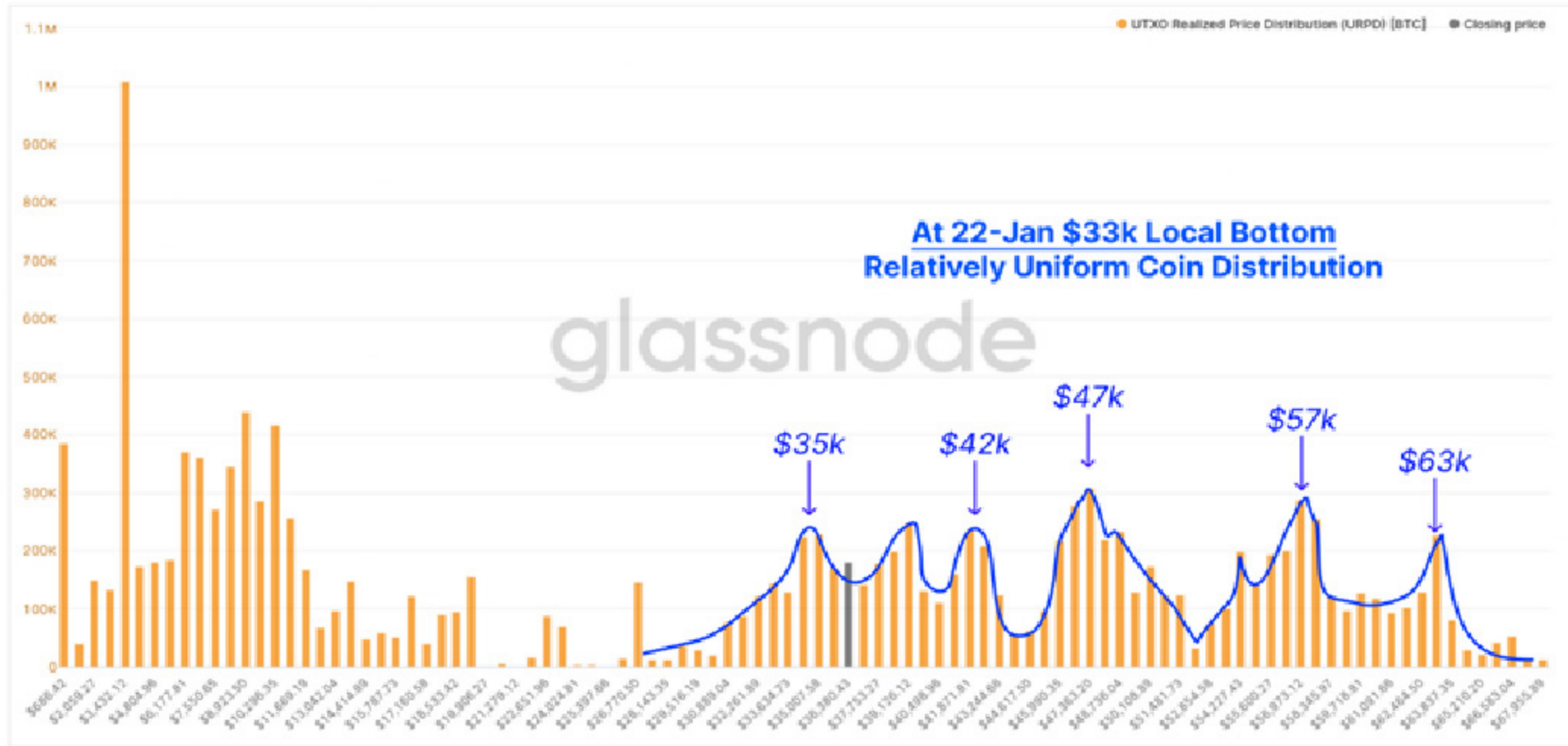
قیمت سهام سرویس پخش تلویزیونی نتفلیکس (NFLX) پس از انتشار خبر ناامیدکننده کاهش تعداد کاربران، کاهش چشمگیری داشت. این موضوع باعث شد بعضی فعالان دنیای رمزارزها به انتقاد شدید از این نوسان قیمت بپردازند.

وضعیت کلی:

قیمت بیت کوین در این هفته با یک ریزش نسبتاً شدید مواجه شد و قیمت آن تا محدوده ۳۸,۷۰۰ دلار سقوط کرد. می‌توان گفت دلیل عمده این ریزش مربوط به نوسان آن در محدوده ۴۰,۰۰۰ تا ۴۲,۰۰۰ است، که طبق انتظار بسیاری از معامله‌گران قیمت باید با اصلاحی به محدوده ۳۷,۰۰۰ دلار نفوذ می‌کرد؛ اما این ریزش قیمت مدت زیادی طول نکشید و تقاضای بالا برای خرید بیت کوین توسط سرمایه‌گذاران باعث شد تا قیمت آن دوباره به محدوده بالای ۴۰,۰۰۰ دلار بازگردد. اکنون قیمت بیت کوین حدوداً ۴۱,۵۰۰ دلار است و توانسته با یک کندل قوی از محدوده ۴۰,۰۰۰ دلار عبور کند.



Bitcoin: UTXO Realized Price Distribution (URPD) [BTC] - 22-Jan-22



© 2022 Glassnode. All Rights Reserved.

glassnode

محدوده باارزش برای سرمایه‌گذاری:

منطقه قیمتی ۳۵ تا ۴۲ هزار دلاری برای بیت‌کوین شاهد تقاضای قابل توجهی از سرمایه‌گذاران است. منتهی ما هنوز شاهد تقاضای زیاد برای رهایی از این محدوده نیستیم. در نتیجه، همچنان در این محدوده مانده ایم.

قیمت بیت‌کوین در این هفته با یک ریزش نسبتاً شدید مواجه شد و قیمت آن تا محدوده ۳۸,۷۰۰ دلار سقوط کرد. می‌توان گفت دلیل عمده این ریزش مربوط به نوسان آن در محدوده ۴۰,۰۰۰ تا ۴۲,۰۰۰ است، که طبق انتظار بسیاری از معامله‌گران قیمت باید با اصلاحی به محدوده ۳۷,۰۰۰ دلار نفوذ می‌کرد؛ اما این ریزش قیمت مدت زیادی طول نکشید و تقاضای بالا برای خرید بیت‌کوین توسط سرمایه‌گذاران باعث شد تا قیمت آن دوباره به محدوده بالای ۴۰,۰۰۰ دلار بازگردد. اکنون قیمت بیت‌کوین حدوداً ۴۱,۵۰۰ دلار است و توانسته با یک کندل قوی از محدوده ۴۰,۰۰۰ دلار عبور کند.

به طور کلی الگوی سود و زیان محقق شده در ۲/۵ ماه گذشته نشان می‌دهد که سرمایه‌گذاران همچنان محدوده ۳۵ تا ۴۲ هزار دلار را به عنوان منطقه ارزشی برای خرید و نگهداری می‌بینند.

نتیجه گیری آنچین هفته

مارکت کریپتو جهانی است و ۲۴ ساعته و ۷ روز هفته معامله می شود و تا حد زیادی به شرایط کلان اقتصادی، شوک ها و همبستگی با دارایی های سنتی مانند سهام و اوراق قرضه واکنش نشان می دهد. با توجه به شرایط فعلی که اتفاقات و اخباری مختلفی منتشر میشود، تجزیه و تحلیل کاربران در مارکت کریپتو می تواند ناشی از احساسات و تصمیمات گروهی تحلیلگران باشد.

اکثریت سرمایه گذارانی که در حال حاضر بیت کوین هایشان را بالای ۴۰ هزار دلار خریداری کرده اند، دارندگان بلندمدت (قبل از ATH) هستند و نوسانات قابل توجهی را پشت سر گذاشته اند. این نشان می دهد که آن ها هولدرهایی حساس به قیمت هستند و کمتر احتمال دارد فشار سمت فروش را اعمال کنند. اکثر دارندگان کوتاه مدت که پس از ATH و بالاتر از ۵۰ هزار دلار خرید کرده اند، قبلاً بیت کوین هایشان را فروخته اند و مجدداً توزیع کرده اند. این سمت فروش تا حد زیادی خسته شده است.

آنچه در طول ۵ ماه گذشته دیده ایم، اصلاح ۵۰ درصدی قیمت است که به نظر می رسد ساختار مالکیت بیت کوین را به طور قابل توجهی تغییر داده است. بسیاری از دارندگان بلندمدت با سکه های بالاتر از ۵۰ هزار دلار کاملاً غیرمنطقی به نظر می رسند.

در حال حاضر بسیاری از سرمایه گذاران در انتظار تسلیم کامل بازار هستند که با توجه به حجم سکه هایی که با ضرر نگهداری می شوند و ساختار ضعیف قیمت، ممکن است نزدیک باشد. با این حال، به نظر می رسد که بخش عظیمی از بازار از قبل تسلیم شده است.

چارت ۶ ساعته BTC/USDT

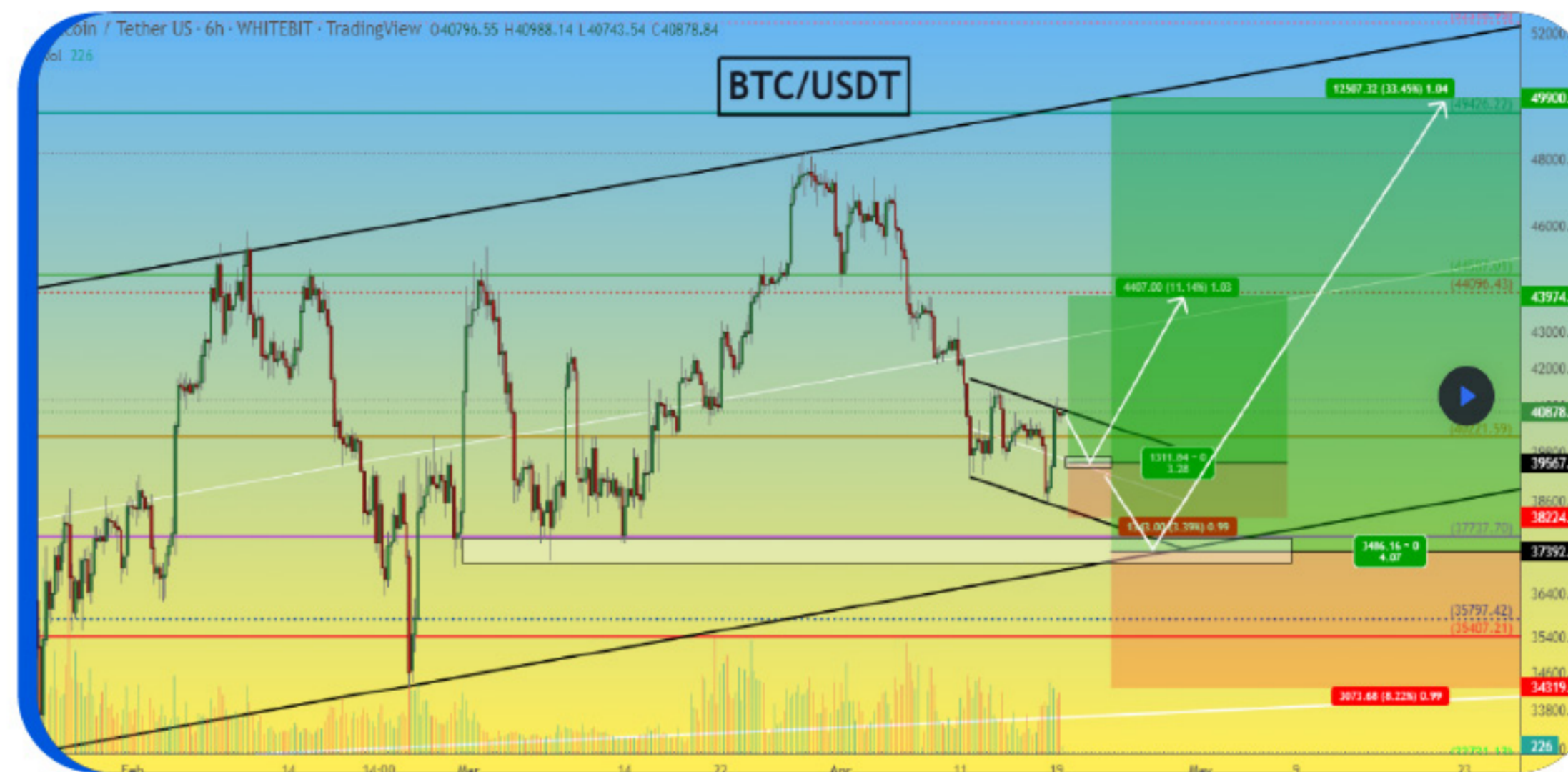
در چارت همه ما کانال حرکت قیمت را با دامنه ۴۰٪ از مرز به مرز می بینیم. قیمت در حاشیه گیر کرده و سرنوشت ادامه روند حرکت قیمت برای ماه ها در حال تعیین شدن است.

ورودی لانگ ۳۹۴۰۰-۳۹۷۰۰ دلار

توقف - ۳۸۲۲۴ دلار

TP - ۴۳۹۷۴ دلار

تحلیل گر: P_S_trade



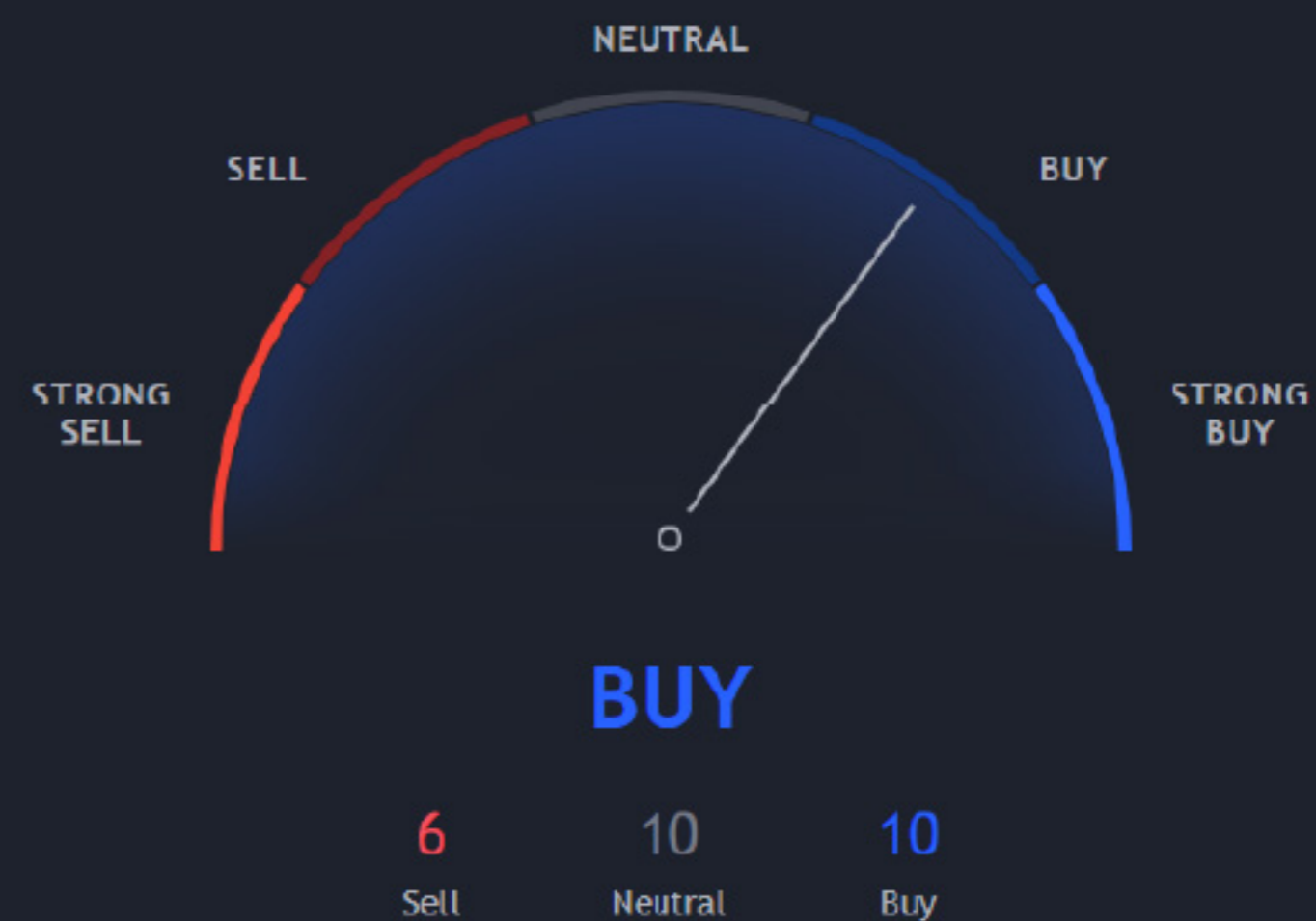
چارت روزانه BTC/USDT

همان طور که ما می توانیم بینیم..... اگر نتوانیم کانال ها را در چند روز آینده جدا کنیم، اصلاح میان مدت قریب الوقوع خواهد بود.

تحلیل گر: tradinngv

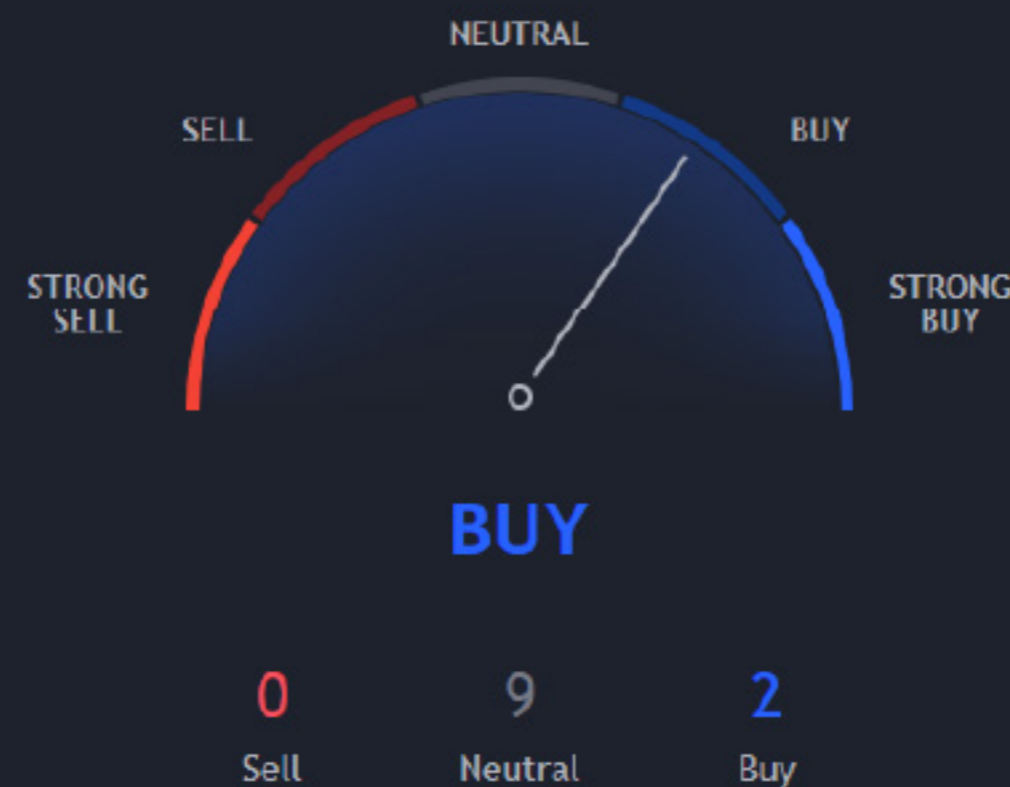


چکیده اندیکاتورها

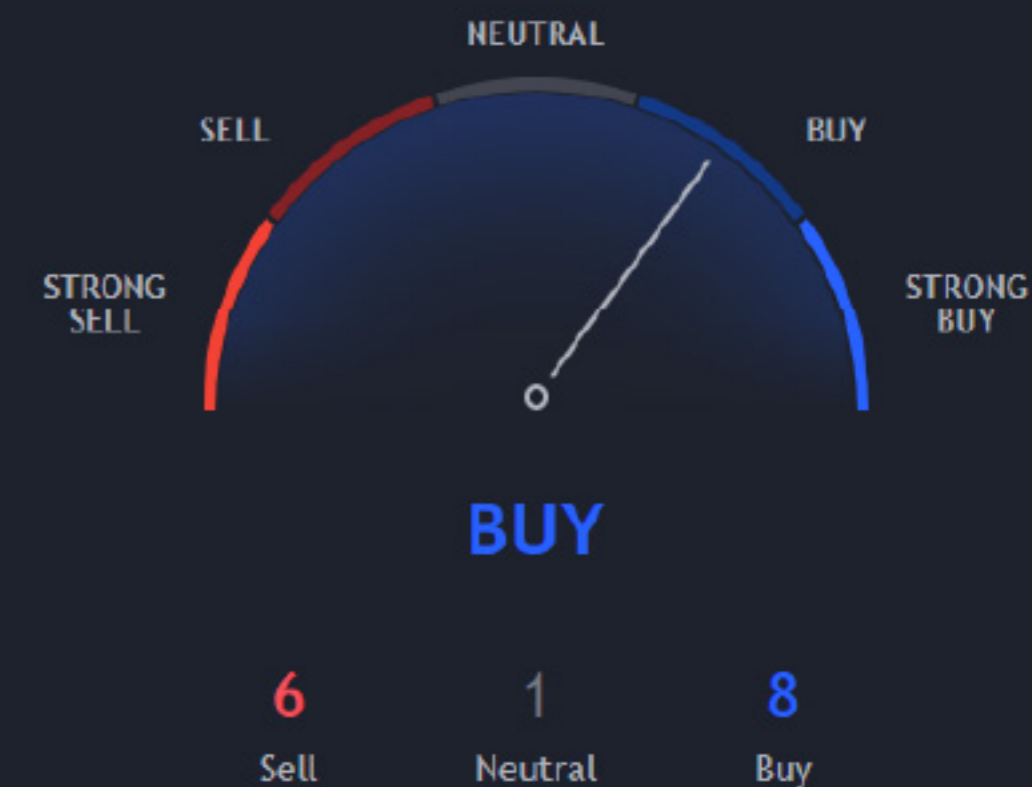


راهی سریع و آسان برای تجزیه و تحلیل ارزشهای دیجیتال
 سنجه اندیکاتورهای تکنیکالی وضعیت تعادلی بین خریداران و
 فروشندگان بیت کوین را در بازه هفتگی نمایش می دهند. این
 معیار که در یک نگاه سریع در دسترس است، خلاصه ای از
 محبوب ترین اندیکاتورهای تکنیکالی شامل میانگین متحرک ها،
 نوسانگرها (اسیلاتورها) در چارت BTC/USD نشان می دهد.

اسیلاتورها



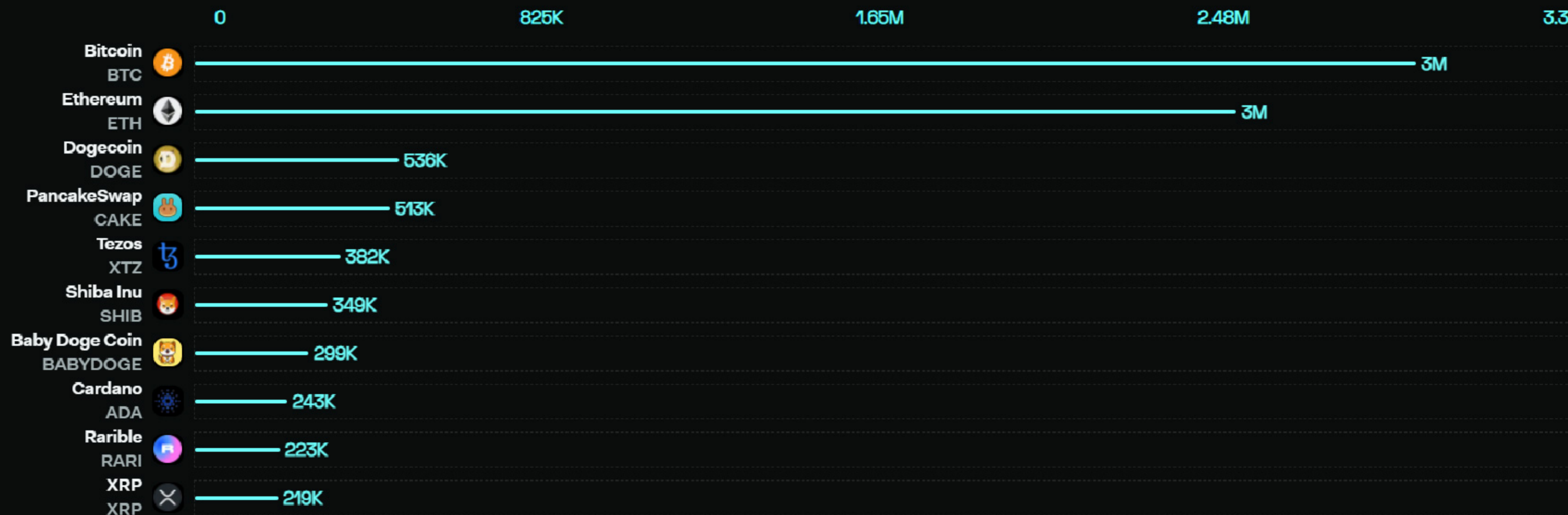
میانگین های متحرک





Social volume **12,186,554**

Select metric





اولین پلتفرم کپی تریدینگ ایرانی

کریپتو ۳۴۵

Cryptocurrency Market Report

WWW.DARAYA.IR