



اولین پلتفرم کپی تریدینگ ایرانی

# کریپتو ۳۴۵

cryptocurrency  
market report

هفته سوم فروردین ماه ۱۴۰۱



مقایسه بازدهی معامله‌گران دارایا با سایر بازارها

بیشترین رشد و ریزش هفته

وضعیت تاریخی شاخص ترس و طمع

روند سرمایه‌گذاری‌های سازمانی در رمزارزها

مهمترین رویدادها

مهمترین اخبار هفته گذشته

تحلیل داده‌های شبکه

تحلیل تکنیکالی بیت‌کوین

ارزهای مورد توجه اینفلوئنسرهای توئیتری

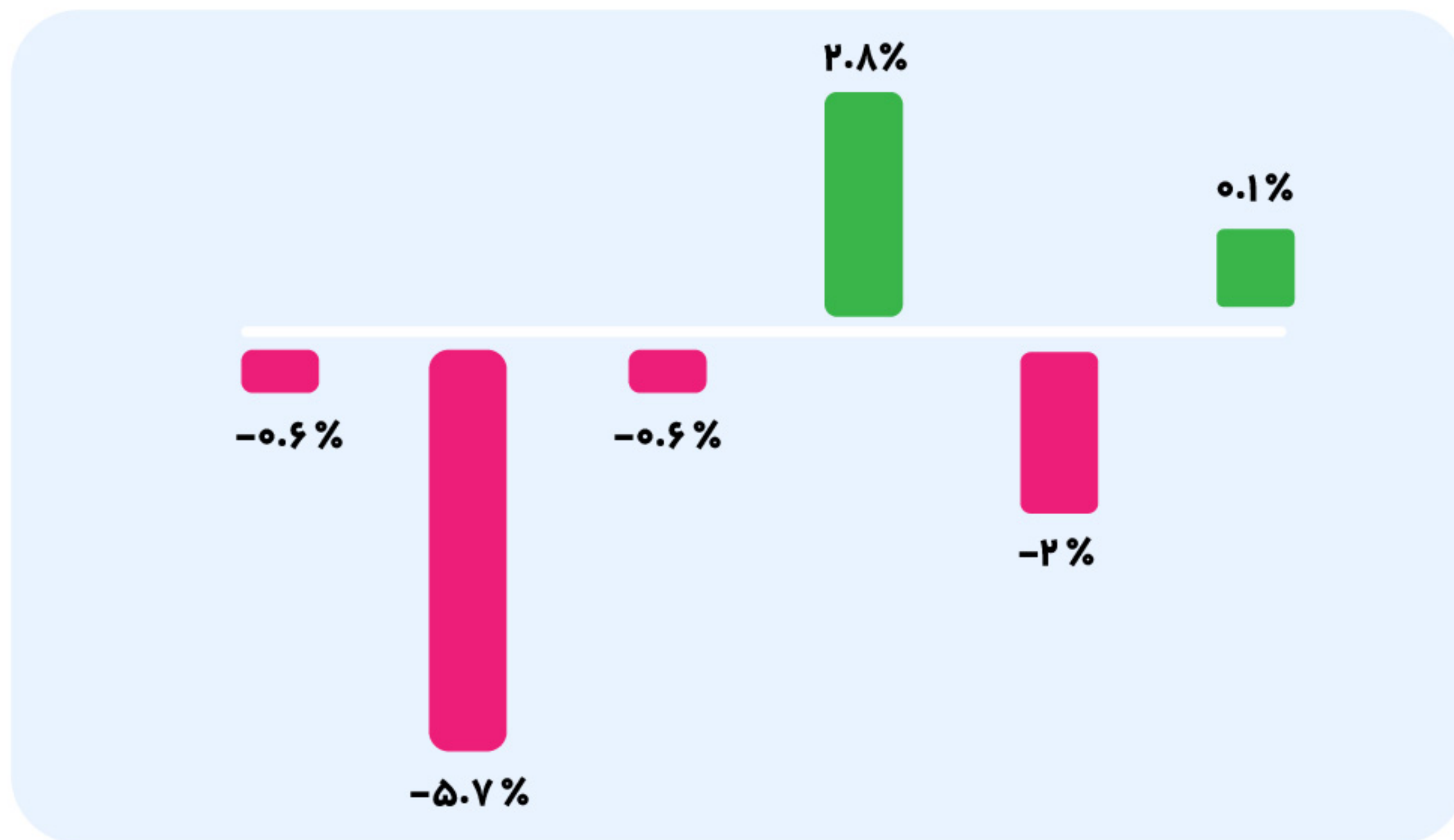
## فهرست





دارایا

اولین پلتفرم کپی‌تریدینگ ایرانی

[WWW.DARAYA.IR](http://WWW.DARAYA.IR)



بازدهی معامله‌گران برتر دارایا

ماهان: ۱۶% 
  
هفتگی: ۰/۱% 

شاخص کل بورس

بیت‌کوین

دلار (تنی)

انس طلا

معامله‌گران برتر جهانی\*

معامله‌گران برتر دارایا

\* معامله‌گرانی که بیشترین سرمایه تحت مدیریت را دارند.

ارزش کل بازار **-۵.۷%**







ترس شدید

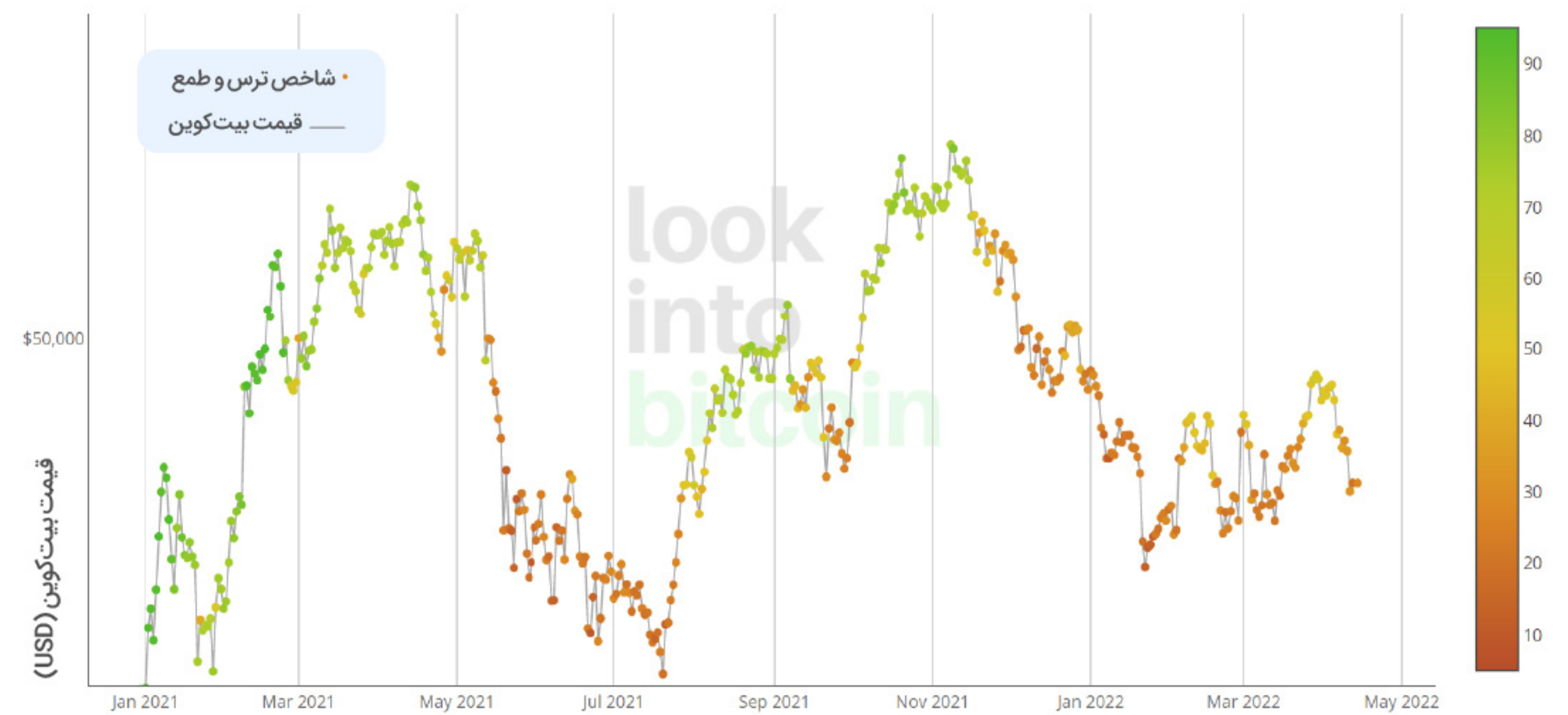
وقتی بازار بیش از حد نگران از ریزش است، شاخص ترس و طمع نشان می‌دهد که بیتکوین در آن زمان ارزان شده و می‌تواند یک فرصت خرید خوب باشد.

وقتی شاخص نشان دهد که بازار به شدت حریص است، احتمالاً قیمت بیتکوین بسیار بالاتر از ارزش ذاتی آن است و می‌تواند زمان خوبی برای فروش باشد.

## شاخص ترس و طمع چه کمکی می‌کند؟

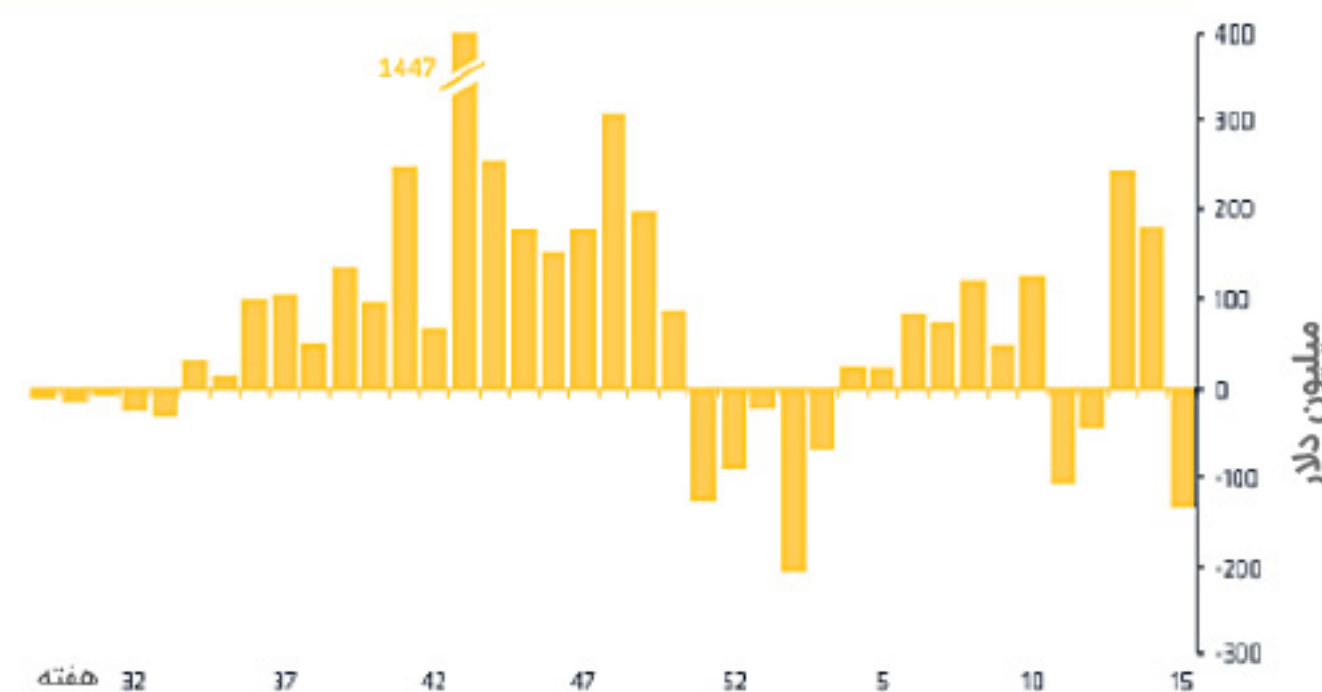
این شاخص ابزاری جهت کمک به سرمایه‌گذاران و معامله‌گران است تا بازار کریپتو را از دیدگاه احساسات و میزان ترس یا طمع بیش از حد، تجزیه و تحلیل کنند.

## روند شاخص ترس و طمع بر روی چارت بیت‌کوین از ابتدای ۲۰۲۱





## جریان نقدینگی سرمایه‌گذاری در رمزارزها (هفتگی)



- ابزارهای سرمایه‌گذاری دارایی دیجیتال شاهد خروج ۱۳۴ میلیون دلار سرمایه در هفته ی گذشته بودند که دومین جریان خروجی بزرگ در سال میلادی جاری به حساب می‌آید. این خروج سرمایه هم در اروپا (با سهم ۳۹٪) هم در قاره آمریکا (با سهم ۶۱٪) اتفاق افتاد. حجم معاملات نیز با رقم ۲/۵ میلیارد دلار در هفته ی گذشته، در مقایسه با میانگین ۲/۹ میلیارد دلار حجم معاملات هفتگی در سال میلادی جاری، کمتر بود.
- بیت‌کوین در هفته ی گذشته با خروج سرمایه به میزان ۱۳۲ میلیون دلار، بیشترین سهم را در جریان منفی نقدینگی ایفا کرد. از طرف دیگر، ابزارهای سمت فروش (Short) برای بیت کوین، به میزان ۲ میلیون دلار ورود سرمایه داشتند که یک رکود محسوب می‌شود. اتریوم نیز در هفته‌ی گذشته شاهد خروج سرمایه به میزان ۱۵/۳ میلیون دلار بود
- سایر آلتکوینها در مقابل بیت کوین و اتریوم، شاهد جریان مثبت نقدینگی به میزان ۶ میلیون دلار در مجموع بودند که سولانا و کاردانو به ترتیب با ۳/۷ و ۱ میلیون دلار ورود سرمایه، مهم ترین آنها بودند.

Digital assets	Weekly	MTD	YTD	AUM
BTC	-131.8	-123.5	218	36958
ETH	-15.3	-13.2	-126	14370
<b>Multi assets</b>	5	5	133	4010
BNB	-	-	-20	468
LTC	3.7	3.7	107	285
SOL	0.6	0.6	3	189
DOT	0.4	0.4	0	70
ADA	1	1	9	71
TRX	0.1	0.1	-4	62
XRP	-0.6	-0.6	4	63
<b>Other</b>	2.9	5	45	107
<b>Total</b>	<b>-134</b>	<b>-121.5</b>	<b>369</b>	<b>56,653</b>

جریان نقدینگی بر حسب نوع رمزارزها (میلیون دلار)

جریان نقدینگی نهادهای سرمایه‌گذاری (میلیون دلار)

Investors	Weekly	MTD	YTD	AUM
GRAYSCALE	-	-	-	38,642
XBTPROVIDER <small>A CoinShares Company</small>	-12.3	-12.3	-256	3,481
CoinShares	15.4	34.2	167	732
3iQ <small>Digital Asset Management</small>	-8.8	-8.8	57	2,347
21SHARES	-8.6	-7	114	1,981
Purpose <small>INVESTMENTS</small>	-9.5	-8.5	-26	1,721
ProShares	-64.5	-74.9	73	1,146
ETC Group	-45.8	-45.8	2	963
<b>Other</b>	0.2	1.9	241	5,641
<b>Total</b>	<b>-134</b>	<b>-121.5</b>	<b>369</b>	<b>56,653</b>



۱۳ آوریل 

- #

رویداد هفته بلاک چین در پاریس

۱۳ آوریل 

DOT #

رویداد اکوسیستم در پاریس

۱۳ آوریل 

FAST #

عرضه اولیه

۱۶ آپریل 

TXA #

ایردراپ توکن‌ها

۱۵ آوریل 

HBAR #

آپگرید شبکه اصلی

۱۵ آوریل 

EGLD #

ایردراپ



**کارمزد انتقال بیت کوین به کمترین مقدار ۱۰ سال گذشته رسید!**

کارمزد تراکنش‌ها در شبکه بیت کوین، مطابق داده‌های شرکت گلکسی دیجیتال (Galaxy Digital)، به کمترین سطح خود (بر حسب BTC) در دهه اخیر رسیده است. اکنون انتقال بیت کوین بین کیف پول و صرافی‌ها بسیار کم‌هزینه است.

**بازار اپن‌سی پشتیبانی از NFTهای شبکه سولانا را آغاز کرد**

کاربران اپن‌سی اکنون می‌توانند شبکه سولانا را به عنوان یکی از شبکه‌های پشتیبانی‌شده توسط این بازار معاملاتی انتخاب کنند.

**اولین رویداد بین‌المللی ایران در حوزه اقتصاد دیجیتال، متاورس و بلاکچین با نام «متاراد» برگزار می‌شود**

روابط عمومی مرکز کار ایران اعلام کرد اولین و بزرگترین رویداد بین‌المللی کشور در حوزه اقتصاد دیجیتال، متاورس و بلاکچین با عنوان «متاراد» در خرداد ۱۴۰۱ برگزار می‌شود.

**مدیرعامل توییتر: ایلان ماسک نپذیرفت عضو هیئت مدیره توییتر شود**

چند روز قبل بعد از اعلام خبر خرید بخش بزرگی از سهام توییتر توسط ایلان ماسک، پاراگ آگراوال (Parag Agrawal)، مدیرعامل این شبکه اجتماعی از پیوستن وی به هیئت مدیره توییتر خبر داد. با این حال، به نظر می‌رسد مدیرعامل تسلا تصمیم گرفته است به هیئت مدیره توییتر نپیوندد.

**سایت‌های خرید و فروش رمزارز، بدون دریافت «ای‌نماد» درگاه پرداخت می‌گیرند**

معاون مرکز توسعه تجارت الکترونیک اعلام کرد کسب‌وکارهای فعال در حوزه‌های مالی جدید از جمله رمزارزها، می‌توانند در صورت تایید بانک مرکزی (شاپرک) بدون دریافت ای‌نماد، درگاه پرداخت دریافت کنند.

**همکاری تسلا، بلاک استریم و بلاک برای استخراج بیت کوین با انرژی خورشیدی**

لاک استریم، یکی از مهم‌ترین شرکت‌های فعال در زمینه‌های تکنولوژیک مرتبط با بیت کوین، در کنفرانس بیت کوین ۲۰۲۲ اعلام کرد که پروژه ساخت تاسیسات استخراج بیت کوین با تکیه کامل بر انرژی خورشیدی را با همکاری شرکت‌های بلاک و تسلا آغاز کرده است.

**۲ کیف پول زمان ساتوشی بعد از ۱۲ سال فعال شدند**

۲ آدرس کیف پول بیت کوین که در سال ۲۰۰۹ و در آغاز پیدایش BTC موجودی خود را دریافت کرده بودند، بعد از حدود ۱۲ سال موجودی خود را انتقال دادند.

**معاون وزیر ارتباطات: پرداخت بارمزارزها خط قرمز قوانین کشور است**

رضا باقری اصل معاون وزیر ارتباطات و دبیر اجرایی فناوری اطلاعات اعلام کرد که کمیته‌ای از وزارت اقتصاد مسئولیت قاعده‌مند شدن نگهداری و تبادل رمزارزها در کشور را بر عهده گرفته‌اند که در نهایت باید به تصویب کارگروه اقتصاد دیجیتال برسد. او همچنین پرداخت بارمزارزهای خارجی را خط قرمز قوانین پولی و بانکی کشور دانست.



وضعیت کلی:

Bitcoin: Week 15 Price



در هفته ای که گذشت، قیمت بیت کوین با کاهش همراه بود و از قیمت ۴۷،۱۰۲ دلار به پایین ترین سطح ۴۲،۱۸۳ دلار رسید. یکی از دلایل این کاهش قیمت، تلاش بیت کوین برای ایجاد یک حرکت صعودی قوی بود که با پولبک همراه شد.

© 2022 Glassnode. All Rights Reserved.



### نتیجه‌گیری آنچین هفته

کارمزدهای کل تراکنش بیت کوین در حال حاضر به پایین‌ترین حد خود رسیده است، که نتیجه تلاقی عواملی از جمله پذیرش SegWit، دسته بندی تراکنش‌ها، و عدم تقاضای ذکر شده برای فضای بلوک بیت کوین است.

بازار بیت کوین این هفته پس از خروج از محدوده تثبیت چند ماهه با کاهش قیمت همراه بود. قیمت‌ها تاکنون برای یافتن حرکت صعودی پایدار تلاش کرده‌اند.

در برخی از مقیاس‌های آنچین مانند تعداد تراکنش‌ها و کاربران فعال، بازیابی نسبتاً ضعیف بوده است و همچنان نشان می‌دهد که بیت‌کوین یک بازار تحت سلطه هولدرهاست. با این حال، سودآوری شبکه بهبود یافته است که نشان می‌دهد از ژانویه مجدداً هولدر قابل توجهی صورت گرفته است و سودآوری کل شبکه در مقایسه با دوره‌های خرسی قبلی در وضعیت بسیار بهتری قرار دارد.

ارزیابی سودآوری شبکه بیت‌کوین ابزار مفیدی برای ارزیابی ریسک‌های احتمالی سمت فروش، و سنجش اینکه آیا بازار مناسب هولدر است یا خیر می‌باشد.



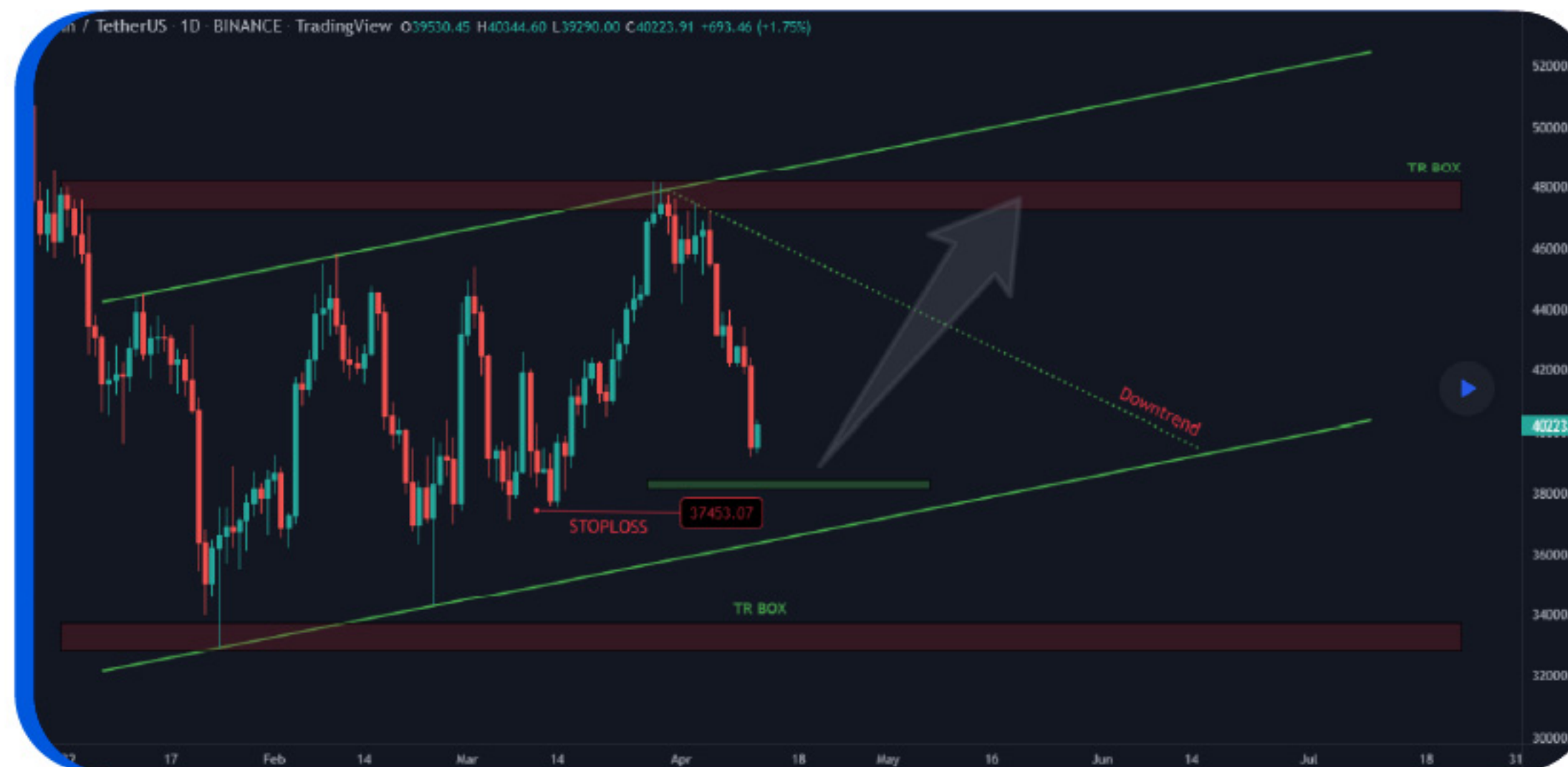
## چارت روزانه BTC/USDT

انتظار می رفت که قیمت به انتهای کانال برسد و سپس یک جهش داشته باشد اما با ورود پول و اخبار مثبت از روسیه، بازار جهشی صعودی داشت اما باز هم نتوانست سطح مهم ۴۸ هزار دلاری را بشکند و پس از رسیدن به سقف کانال صعودی، دستخوش اصلاح شدیدی شد.

انتظار می رود سطح ۴۰ یا ۳۸k حفظ شود و دوباره به بالا پرش کنیم. تمام حمایت ها و مقاومت ها در نمودار مشخص شده اند. همانطور که می بینیم قیمت در محدوده مهمی قرار دارد

اهداف بعدی: ۴۲۵۰۰ / ۴۴۵۰۰ / ۴۷۰۰۰

تحلیل گر: سعید محبوب



## چارت ۳ ساعته BTC/USDT

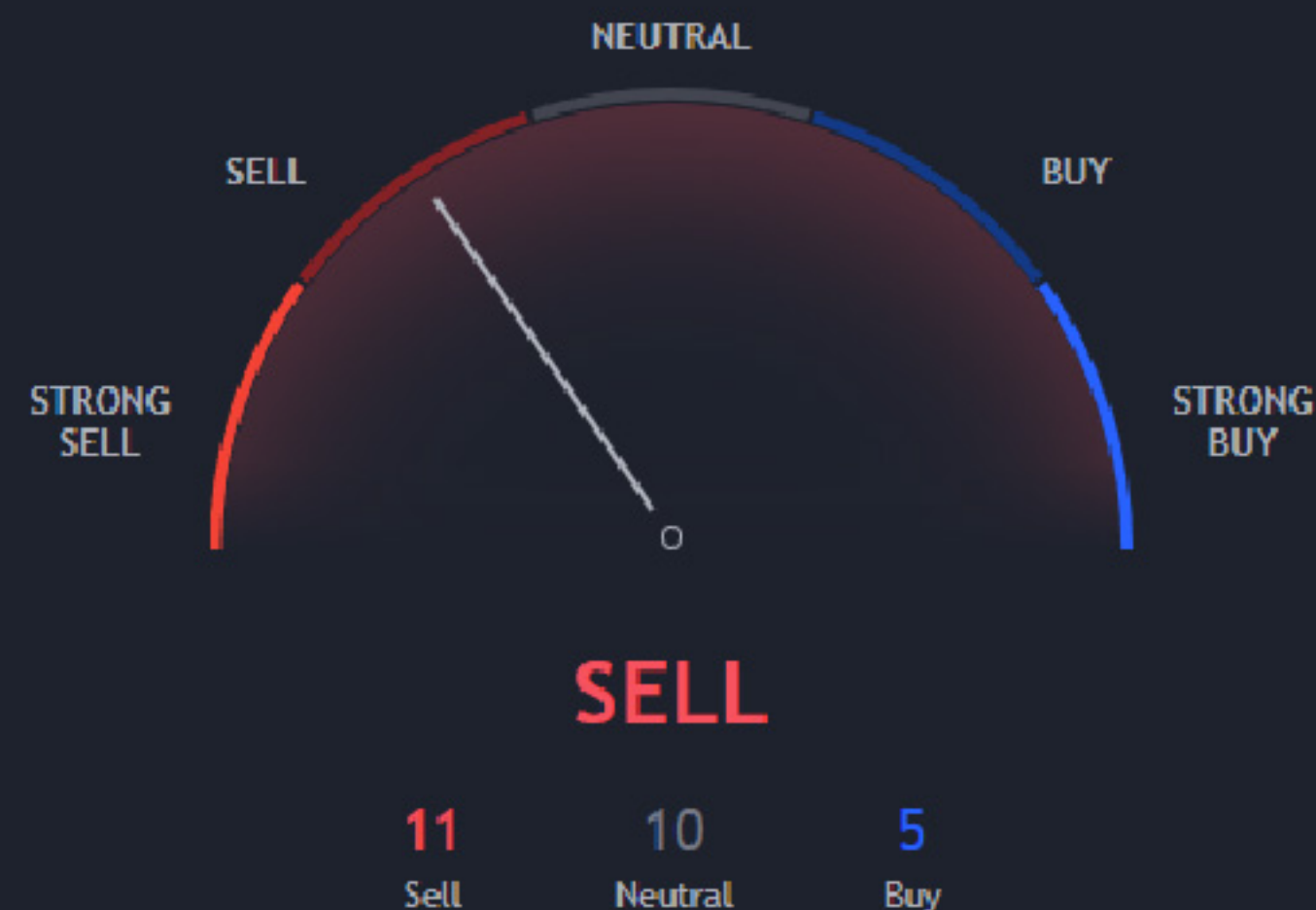
همانطور که اکنون می بینیم خط روند نتوانست قیمت را نگه دارد و پایین آمد. من هنوز فکر می کنم که btc به کاهش ادامه خواهد داد. قیمت رسیدن برای هدف اول در ۴۰۰۰۰ دلار بسیار خوب است اما ما حداقل یک هدف دیگر در ۳۷۰۰۰ دلار داریم. اکنون Btc از ۳۹۰۰۰ به ۴۰۰۰۰ عقب نشینی کوچک می کند اما من فکر می کنم گزینه ممکن وجود دارد که قیمت بتواند کمی بالاتر به سطح ۴۱۰۰۰ دلار برسد و از ۴۱۰۰۰ btc می تواند به ۳۷۰۰۰ دلار کاهش یابد. من فکر نمی کنم که btc از اولین بار این سطح را بشکند، بنابراین حداقل شاهد عقب نشینی از ۳۷k خواهیم بود. اما اگر قیمت ۳۷ هزار کاهش پیدا کند، می توانیم ۳۳-۳۴ هزار دلار را به عنوان پشتیبانی ببینیم.

تحلیل گر: AtlasTrades





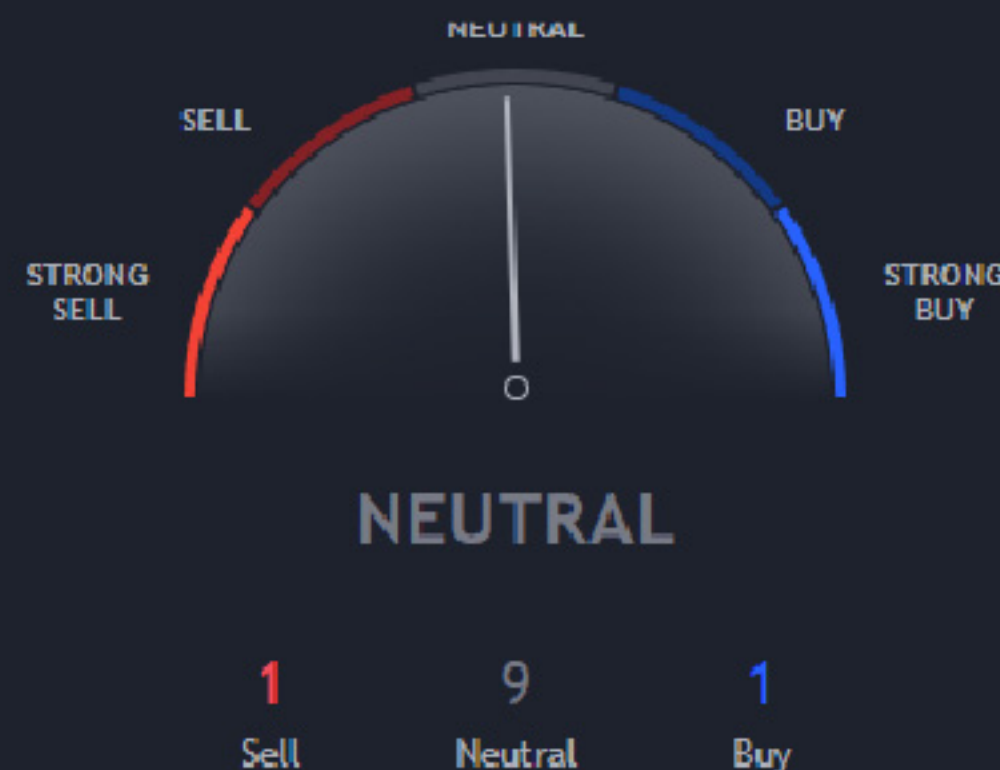
چکیده اندیکاتورها



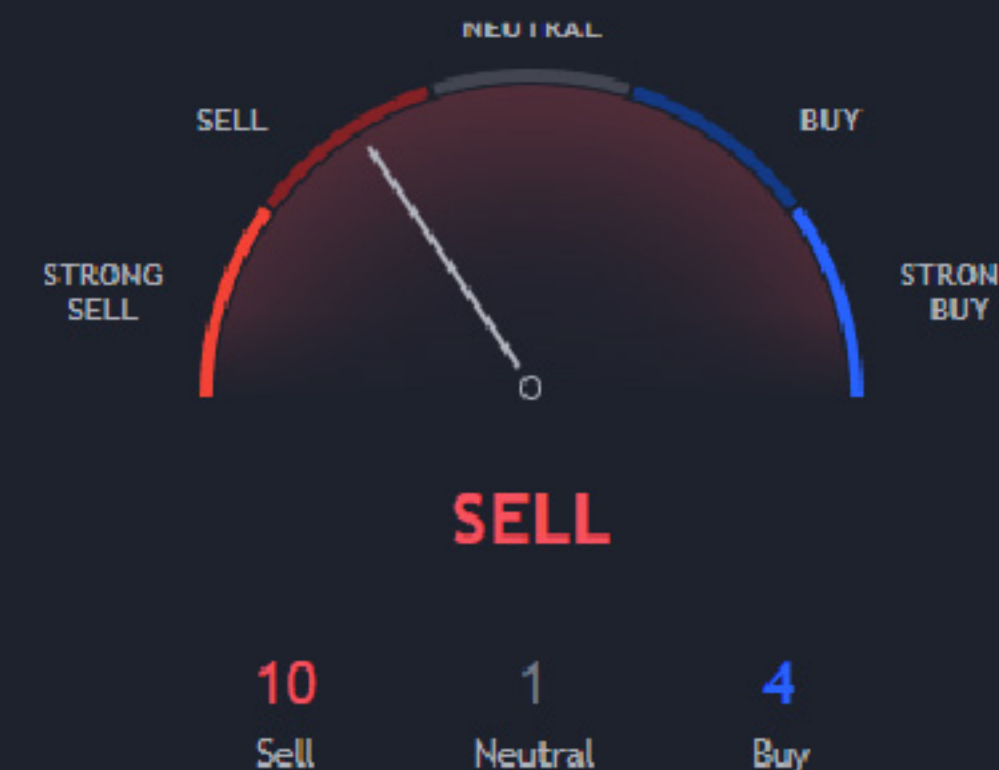
راهی سریع و آسان برای تجزیه و تحلیل ارزشهای دیجیتال

سنجه اندیکاتورهای تکنیکالی وضعیت تعادلی بین خریداران و فروشندگان بیت کوین را در بازه هفتگی نمایش می دهند. این معیار که در یک نگاه سریع در دسترس است، خلاصه ای از محبوب ترین اندیکاتور های تکنیکالی شامل میانگین متحرک ها، نوسانگرها (اسیلاتورها) در چارت BTC/USD نشان می دهد.

اسیلاتورها



میانگین های متحرک



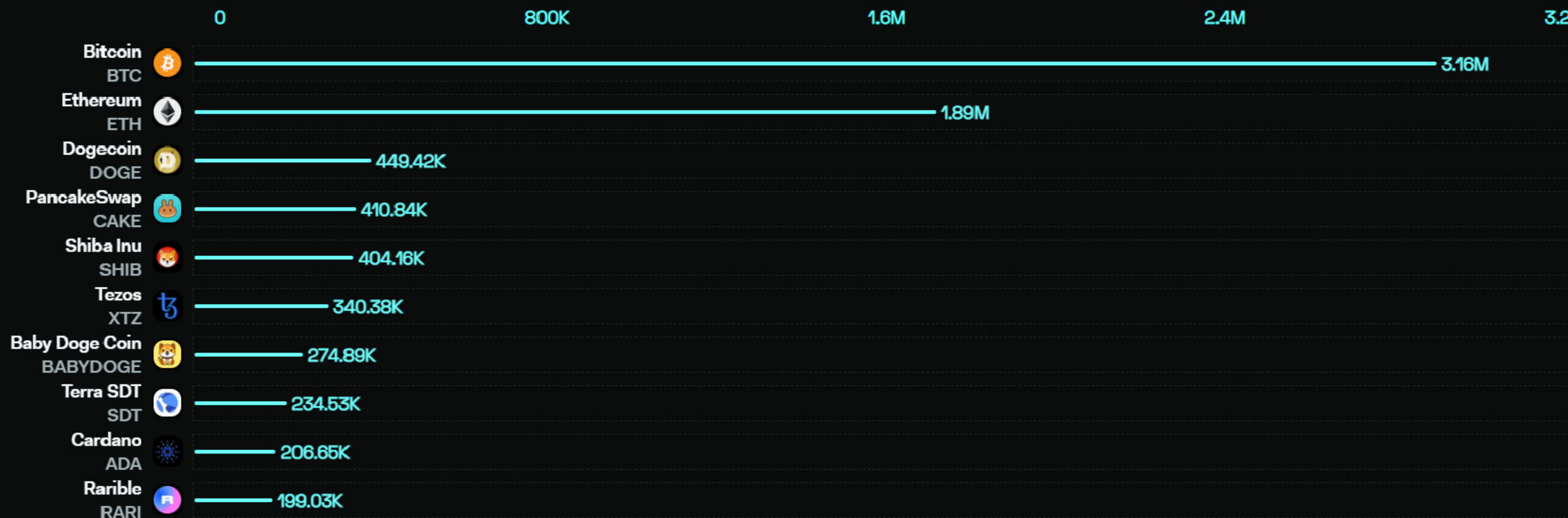






Social volume **12,215,003**

Select metric







# اولین پلتفرم کپی تریدینگ ایرانی

گرمیپو ۳۴۰

Cryptocurrency Market Report

[WWW.DARAYA.IR](http://WWW.DARAYA.IR)