



اولین پلتفرم کپی تریدینگ ایرانی

۳۴۵ کریپتو

cryptocurrency
market report

هفته چهارم اسفند ماه ۱۴۰۰

مقایسه بازدهی معامله‌گران دارایا با سایر بازارها

بیشترین رشد و ریزش هفته

وضعیت تاریخی شاخص ترس و طمع

روند سرمایه‌گذاری‌های سازمانی در رمزارزها

مهمترین رویدادها

مهمترین اخبار هفته گذشته

تحلیل داده‌های شبکه

تحلیل تکنیکالی بیت‌کوین

ارزهای مورد توجه اینفلوئنسرهای توئیتری

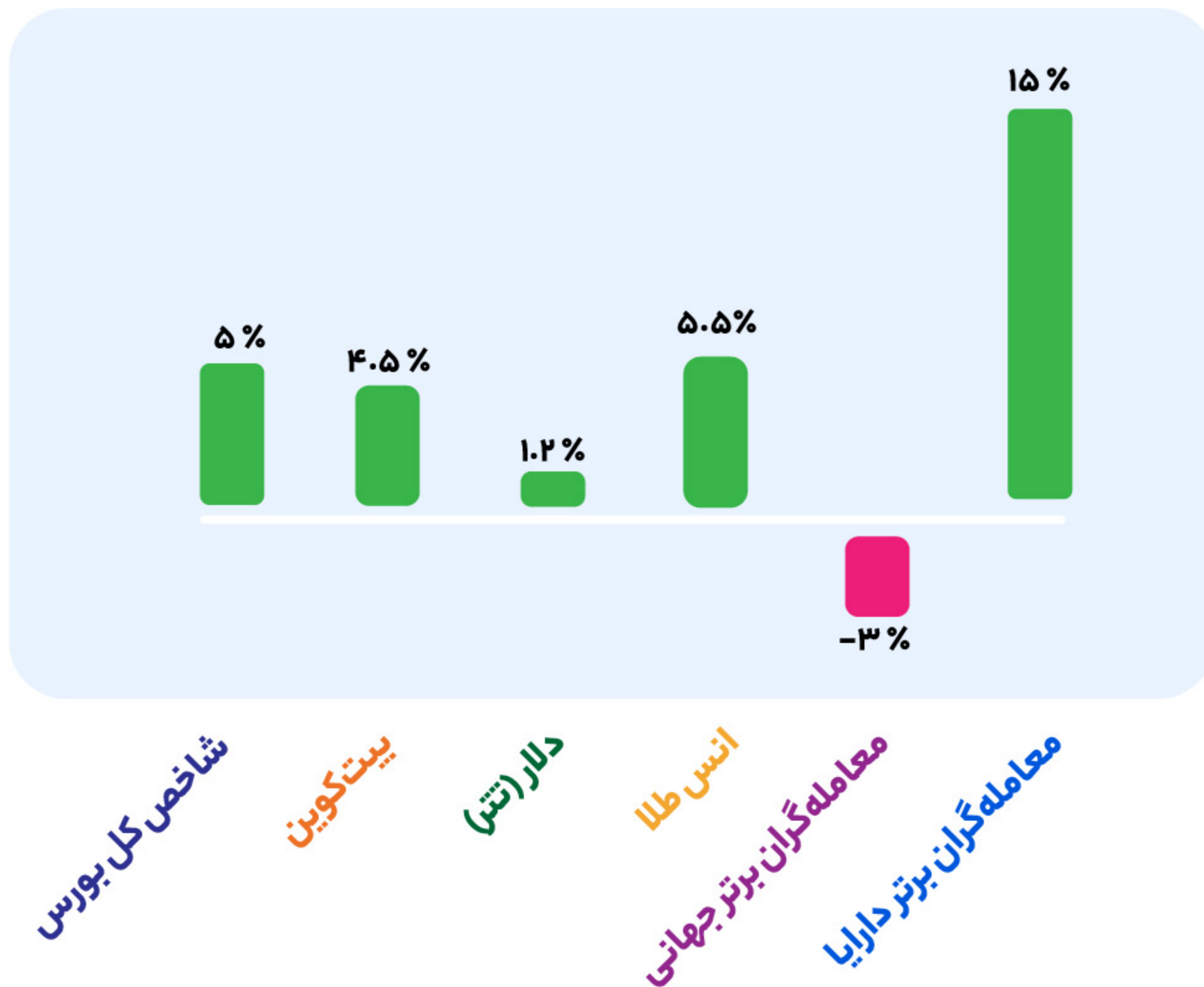
فهرست



دارایا

اولین پلتفرم کپی‌تریدینگ ایرانی

WWW.DARAYA.IR

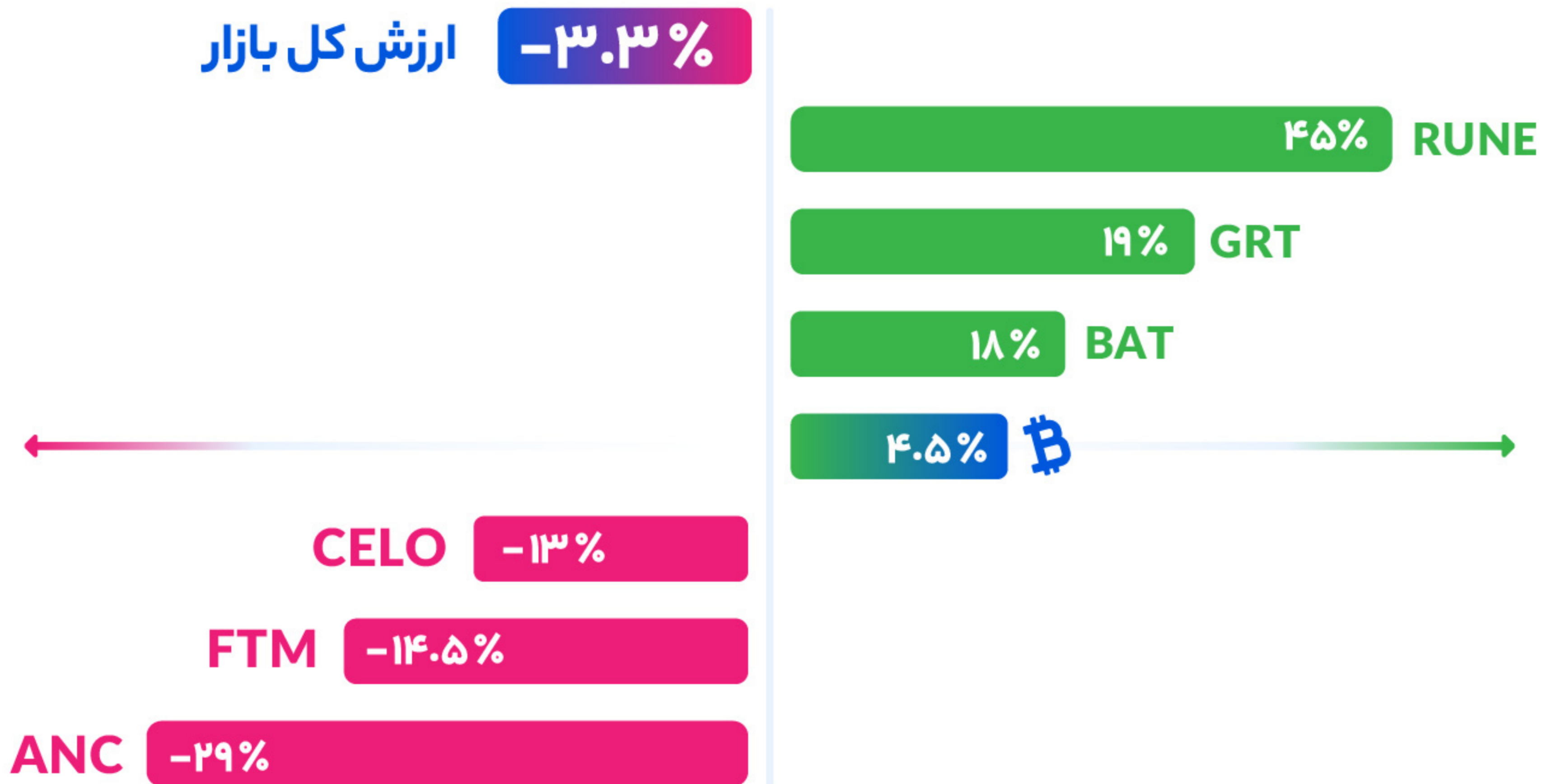


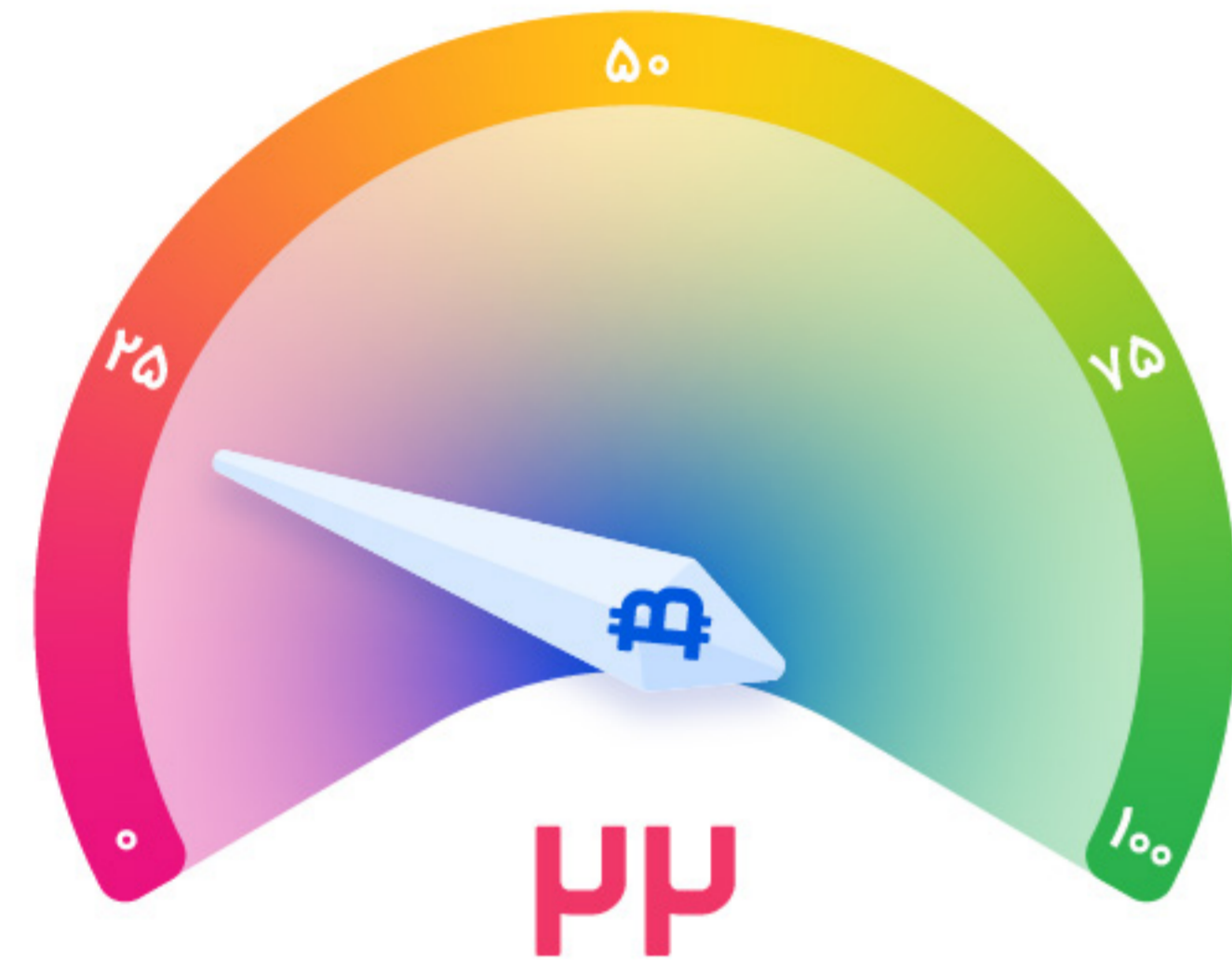
بازدهی معامله‌گران برتر دارایا

ماهان: ۲۲%

هفتگی: ۱۵%

ارزش کل بازار **-۳.۳%**





ترس شدید

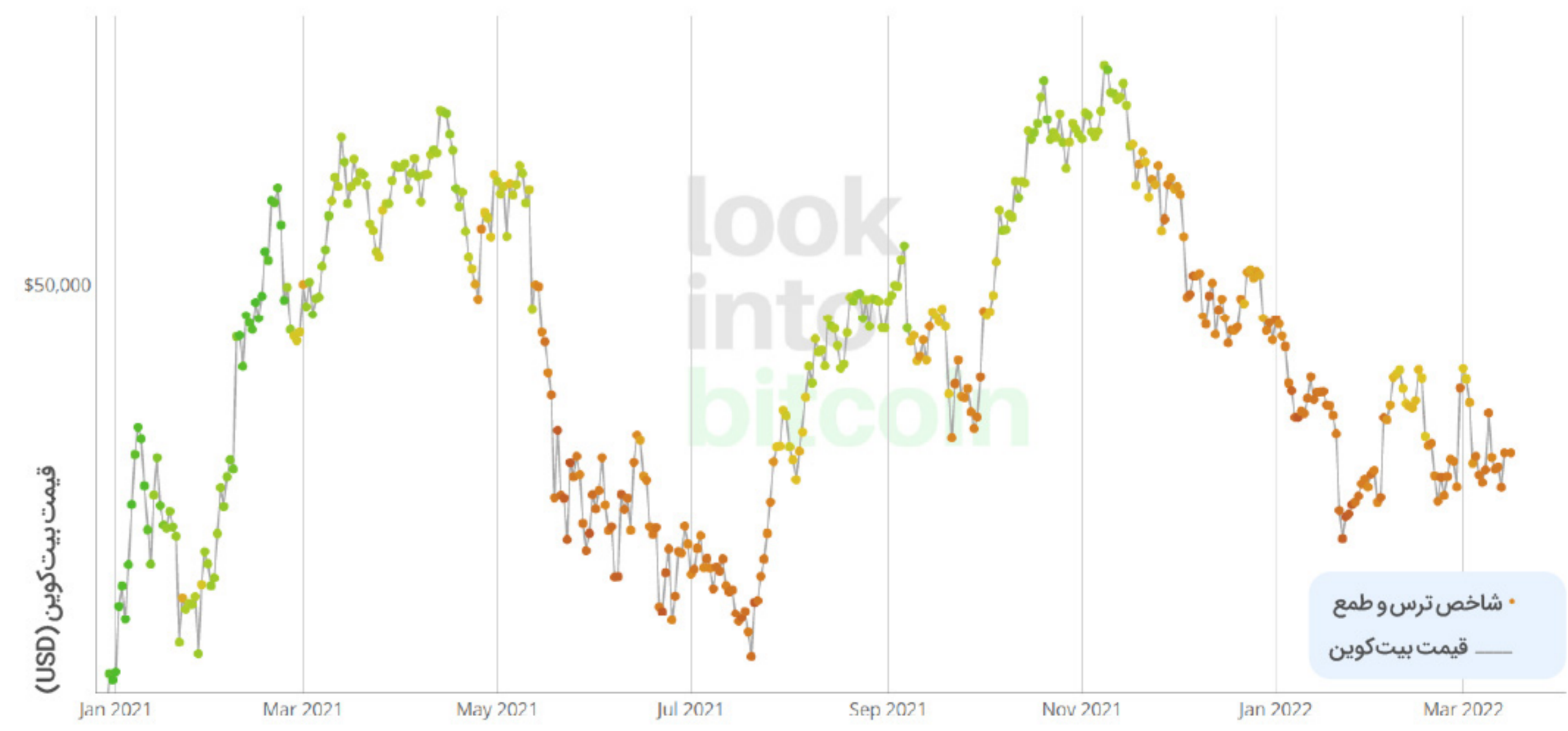
وقتی بازار بیش از حد نگران از ریزش است، شاخص ترس و طمع نشان می‌دهد که بیت‌کوین در آن زمان ارزان شده و می‌تواند یک فرصت خرید خوب باشد.

وقتی شاخص نشان دهد که بازار به شدت حریص است، احتمالاً قیمت بیت‌کوین بسیار بالاتر از ارزش ذاتی آن است و می‌تواند زمان خوبی برای فروش باشد.

شاخص ترس و طمع چه کمکی می‌کند؟

این شاخص ابزاری جهت کمک به سرمایه‌گذاران و معامله‌گران است تا بازار کریپتو را از دیدگاه احساسات و میزان ترس یا طمع بیش از حد، تجزیه و تحلیل کنند.

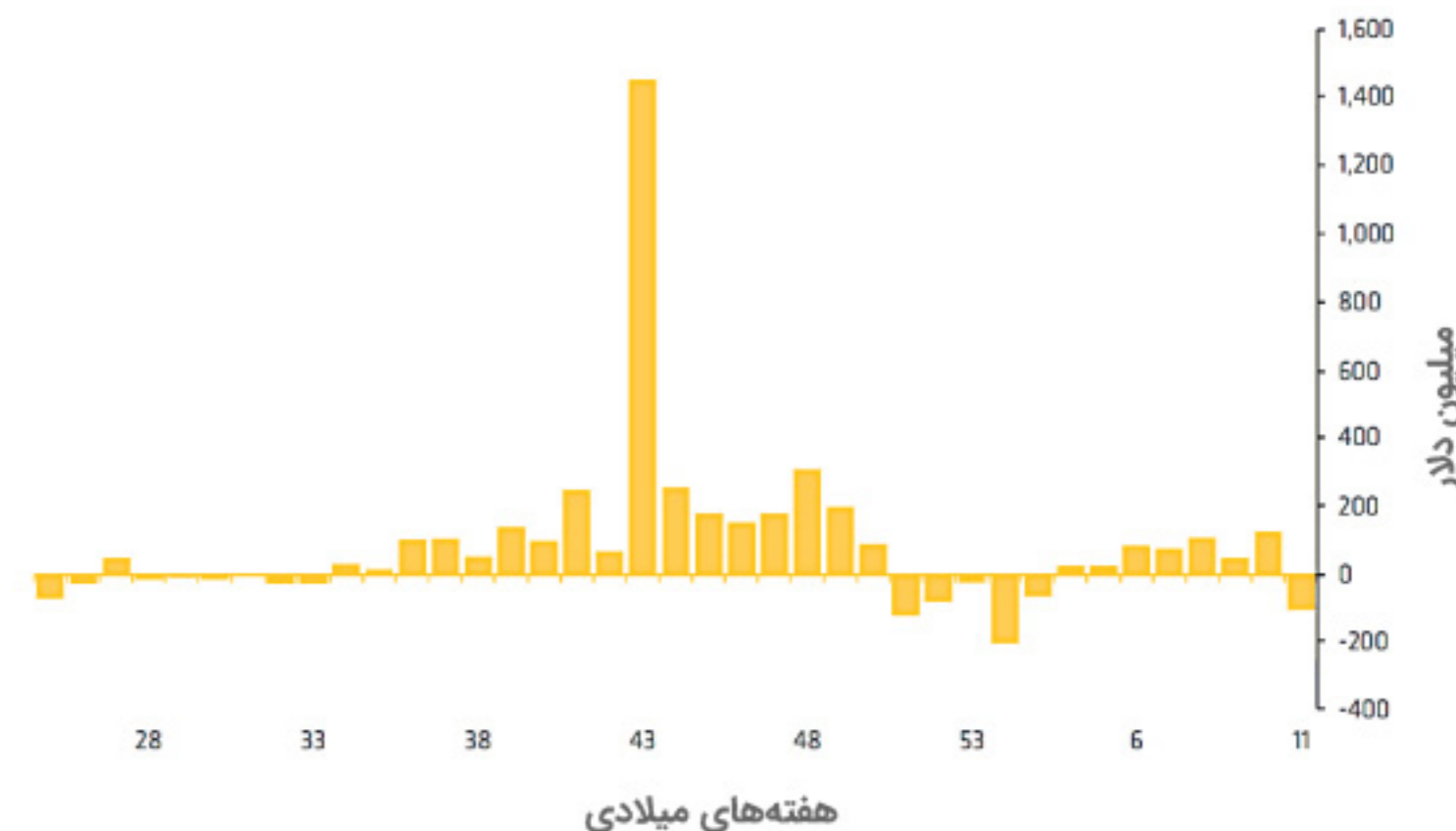
روند شاخص ترس و طمع بر روی چارت بیت‌کوین از ابتدای ۲۰۲۱



جریان نقدینگی سرمایه‌گذاری در رمزارزها (هفتگی)

ابزارهای سرمایه‌گذاری دارای دیجیتالی پس از ۷ هفته ورود سرمایه، شاهد ۱۱۰ میلیون دلار خروج سرمایه بودند. ۸۰ میلیون دلار از این خروج سرمایه از مبدأ آمریکای شمالی بوده است که می‌توان آن را پاسخی به فرمان اجرایی بایدن در خصوص تحقیقات بیشتر بر روی رمزارزها دانست.

- بیت کوین در هفته گذشته شاهد خروج ۷۰ میلیون دلاری سرمایه بود. اتریوم نیز شاهد بزرگترین خروج سرمایه خود در هفته گذشته، یعنی مجموعاً ۵۱ میلیون دلار بود. میزان خروج سرمایه از اتریوم از ابتدای سال تا کنون، ۱/۲٪ از AUM را تشکیل می‌دهد.
- در میان آلتکوین‌ها، سولانا، ریپل و پولکادات شاهد خروج اندک سرمایه و لایتکوین و کاردانو نیز شاهد ورود اندک سرمایه بودند.
- محصولات سرمایه‌گذاری دارای ترکیبی و همچنین محصولات بلاکچینی نیز به عنوان محبوبترین حوزه‌ها به ترتیب ۱۲ میلیون دلار و ۴/۱ میلیون دلار ورود سرمایه را تجربه کردند.



Digital assets	Weekly	MTD	YTD	AUM
BTC	-69.6	44.6	94	33,326
ETH	-50.6	-22.4	-134	11,937
Multi assets	11.7	20	116	3,858
BNB	0	-0.4	-20	402
LTC	0.2	0.2	2	179
SOL	-0.3	-3.5	7	131
DOT	-0.9	-1.5	-2	57
ADA	0.2	1.1	4	54
TRX	0	0	-4	61
XRP	-0.7	-0.7	4	59
Other	0	0.5	41	92
Total	-110	38	107	48,627

جریان نقدینگی بر حسب نوع رمزارزها (میلیون دلار)

جریان نقدینگی نهادهای سرمایه‌گذاری (میلیون دلار)

Investors	Weekly	MTD	YTD	AUM
GRAYSCALE	0	0	0	33,432
XBTPROVIDER <small>A CoinShares Company</small>	-37.8	-55.9	-209	2,927
CoinShares	3.4	8.1	19	488
3iQ <small>Digital Asset Management</small>	8.7	8.6	-2	1,967
21SHARES	-3.4	-5.7	50	1,613
Purpose <small>INVESTMENTS</small>	-114.4	17.8	122	1,463
ProShares	15.5	45.6	81	1,036
ETC Group	11.6	6.8	-141	752
Other	6.5	12.6	187	4,949
Total	-110	38	107	48,627

۱۷ مارس

ATOM

راه‌اندازی تست نت THETA

۱۶ مارس

ICP

AMA در زوم

۱۶ مارس

LSK

AMA در توئیتر

۲۱ مارس

BTH

ایردراپ توکن‌ها

۲۰ مارس

SRK

بهرزورسانی کیف پول

۱۷ مارس

HBAR

میتینگ آنلاین

صرافی پنکیک سواپ قابلیت ثبت «سفارش محدود» را عرضه کرد.

صرافی غیر متمرکز پنکیک سواپ، امکان ثبت سفارش محدود (Limit Order) را برای کاربران فراهم آورده است. با فعال شدن این ویژگی کاربران می‌توانند با اتصال کیف پول خود به این صرافی سفارش‌های خرید و فروش خود را با قیمت دلخواه ثبت کنند.

الیزابت وارن لایحه‌ای سختگیرانه به منظور جلوگیری از دور زدن تحریم‌ها با رمزارزها تنظیم می‌کند.

سناتور الیزابت وارن (Elizabeth Warren) در حال آماده‌سازی لایحه‌ای است تا استفاده از رمزارزها برای دور زدن تحریم‌ها را دشوارتر سازد. وارن در روز سه‌شنبه در توییت‌ر نوشت لایحه جدید او تضمین خواهد کرد که پوتین و هم‌پیمانان او نتوانند از رمزارزها استفاده کنند و تحریم‌های اقتصادی را نادیده بگیرند.

انتقال ۴۸۹ بیت کوین پس از ۱۱ سال؛ یک نهنگ دوران ساتوشی فعال شد.

ردیاب توییت‌ری ویل الرت که فعالیت نهنگ‌های کریپتو را بررسی می‌کند به تازگی از فعالیت مجدد یک نهنگ پس از ۱۱ سال خبر داده است. این کیف پول که به زمان ساتوشی ناکاموتو خالق بیت کوین بازمی‌گردد، ۴۸۹ واحد بیت کوین در سال ۲۰۱۰ داشته است.

قاضی دادگاه پرونده ریپل، درخواست SEC را رد کرد؛ قیمت ریپل ۱۵٪ افزایش یافت.

قاضی دادگاه پرونده ریپل و کمیسیون بورس آمریکا، درخواست SEC برای جلوگیری از ارائه دفاعیه «اخطار شفاف» را رد کرد. این یک پیروزی مهم برای ریپل محسوب می‌شود. قیمت رمزارز XRP پس از انتشار این خبر ۱۵٪ رشد داشت.

موجودی بیت کوین صرافی‌ها به کمترین میزان خود در ۳ سال گذشته رسید.

میزان بیت کوین نگهداری شده در صرافی‌های رمزارز در چند وقت اخیر روند کاهشی به خود گرفته است و به نظر می‌رسد علاقه‌مندان به این ارز در حال انتقال بیت کوین خود به کیف پول برای نگهداری طولانی‌مدت هستند. در حال حاضر، ۲/۳۲ میلیون واحد بیت کوین با ارزشی بالغ بر بیش از ۹۰ میلیارد دلار در صرافی‌های متمرکز نگهداری می‌شود.

نماینده مجلس: هیچ برنامه‌ای برای مسدود سازی رمزارزها نداریم.

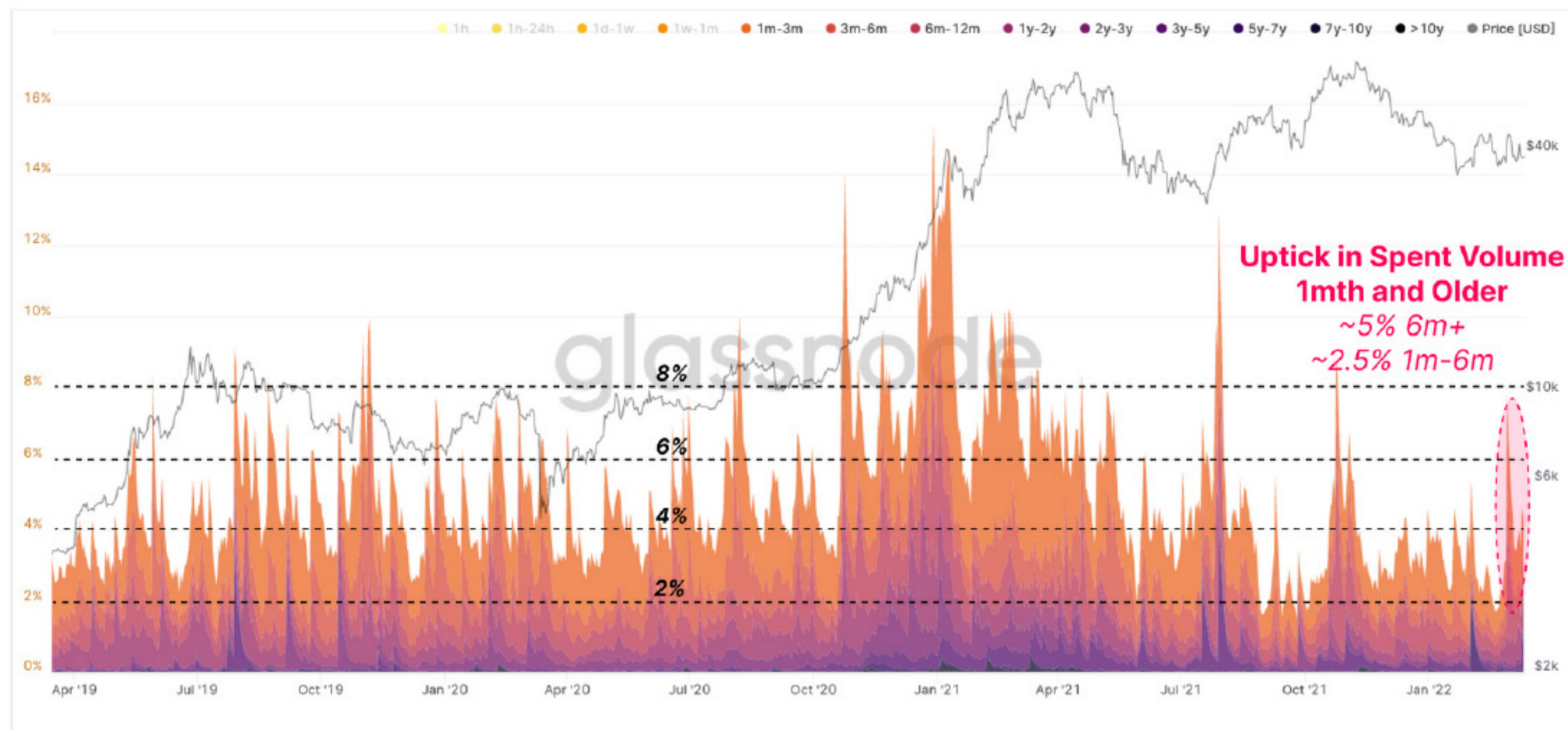
رئیس کمیته اقتصاد دیجیتال مجلس شورای اسلامی بر مخالفت مجلس با مسدودسازی رمزارزها تاکید کرد. مجتبی توانگر رئیس کمیته اقتصاد دیجیتال مجلس، با انتشار توییتی بر عدم تصمیم مجلس شورای اسلامی بر مسدودسازی رمزارزها تاکید کرد. وی تاکید کرد مجلس با فعالیت زیرزمینی و غیر شفاف رمزارزها مخالف است.

مارک زاکبرگ: توکن‌های NFT به زودی به اینستاگرام می‌آیند.

مارک زاکبرگ، مدیرعامل شرکت متا به تازگی از آماده شدن اینستاگرام برای اضافه کردن توکن‌های غیرقابل تعویض (NFT) خبر داده است.

خرج شدن کوین‌های قدیمی:

Bitcoin: Spent Volume Age Bands (SVAB) (7d EMA)



در این هفته شاهد افزایش شدت خرج شدن کوین‌های قدیمی‌تر بودیم. کوین‌های قدیمی و مسن‌تر معمولاً در اختیار سرمایه‌گذارانی هستند که با نوسانات بازارهای بیتکوین آشنایی دارند و معمولاً به این کوین‌ها «پول هوشمند» گفته می‌شود. به همین جهت، زمانی که م‌ی‌بینیم کوین‌های قدیمی‌تر، بیشتر خرج می‌شوند؛ شاید به این معنا باشد که این سرمایه‌گذاران دچار هیجانات منفی شده‌اند.

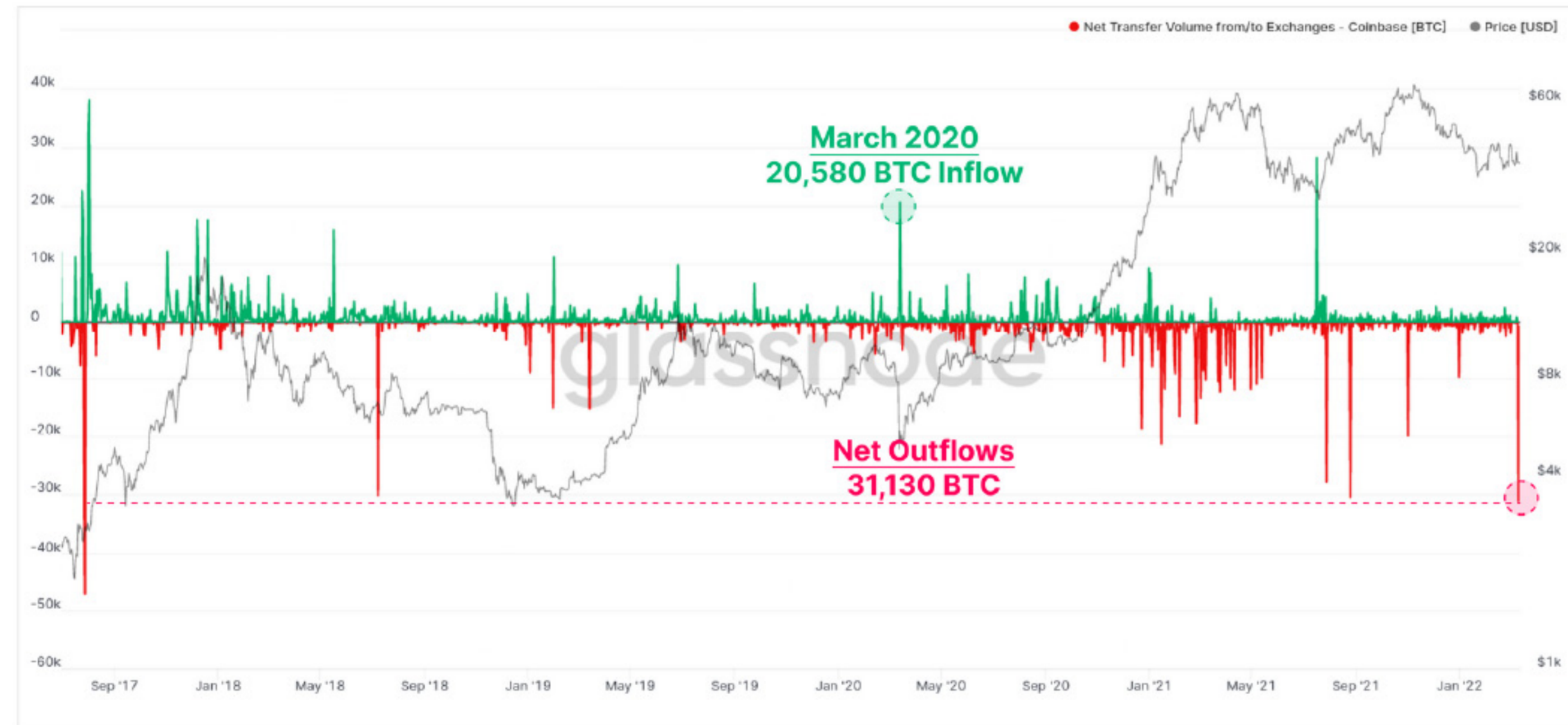
© 2022 Glassnode. All Rights Reserved.

glassnode

۵ درصد کوین‌هایی که این هفته خرج شدند، کوین‌هایی بودند که بالای ۶ ماه عمر داشتند که این میزان خرج شدن در ماه‌های اخیر در نوع خود چشمگیر بوده است.

Bitcoin: Net Transfer Volume from/to Exchanges [BTC] - Coinbase

خروج بی سابقه بیت کوین از کوین بیس:



در این هفته، حجم بسیار زیادی معادل ۳۱/۱۳۰ بیتکوین (۱/۱۸ میلیارد دلار) از صرافی Coinbase خارج شد. از ۲۸ جولای ۲۰۱۷، این بیشترین مقداری بود که تا به حال از این صرافی خارج شده است. خروجی‌هایی که (نوارهای قرمز) بعد از مارس ۲۰۲۰ اتفاق افتاده، در نمودار زیر کاملاً واضح است. این نکته یعنی سرمایه گذاران بیش از پیش بیتکوین را به عنوان دارایی ارزشمند در سبد خود در نظر دارند.

© 2022 Glassnode. All Rights Reserved.

این میزان خروجی، کل موجودی صرافی Coinbase را تا ۶۴۹/۵ هزار بیتکوین پایین آورده است که آخرین بار در سقف قیمتی سال ۲۰۱۷ این تعداد بیتکوین داشته است.

Bitcoin: Binary CDD (7DMA)



کاهش ریسک سرمایه‌گذاران بلندمدت:

از سپتامبر سال گذشته، معیار Binary CDD، مرتباً بالاتر از حد بازه‌های انباشت قرار داشته است. این یعنی سرمایه‌گذاران بلندمدت تا حدودی در حال کاهش ریسک هستند.

نتیجه‌گیری آنچین هفته

بلا تکلیفی‌های مربوط به خطرات سیاسی و اقتصاد کلان، از ماه ژانویه روند انباشت کوتاه‌مدت را ضعیف کرده است. می‌بینیم که این هفته کوین‌های قدیمی، کمی بیش از قبل خرج می‌شوند، با این حال این اتفاق هنوز به این معنا نیست که سرمایه‌گذاران در سطح کلان، تسلیم شده باشند. با توجه به اینکه بیش از ۲/۵ میلیون بیت‌کوین هولدرهای کوتاه‌مدت در حالت ضرر نقد نشده است، ریسک اینکه این سرمایه‌گذاران هنوز دست به فروش بزنند وجود دارد. به عبارت دیگر امکان تسلیم بازار همچنان وجود دارد که در صورت وقوع آن، واکنش بازار همانند سیکل خرسی قبل خواهد بود. با این حال، سرمایه‌گذاران همچنان ترجیح می‌دهند دارای خود را هولد کنند و روند انباشت بلندمدت هنوز هم امیدبخش است.

چارت ۳ ساعته BTC/USDT

اکنون BTC در منطقه ۴۰-۳۸ هزار تا به صورت مثلثی معامله می شود، من فکر می کنم قیمت می تواند تا خط مقاومتی بالای مثلث رشد کند و به کاهش ادامه دهد. استاپ لاس باید بالای ۴۰ هزار باشد، بهتر است بالای ۴۰۵۰۰ باشد. اگر قیمت خط حمایتی مثلث را بشکند، می توانیم حداقل عقب نشینی کوچکی از منطقه پشتیبانی ۱ ببینیم. اما من فکر می کنم که هدف واقعی حول محور پشتیبانی ۲ منطقه ۳۵-۳۴k است. پس برای چنین سناریویی آماده باشید.

تحلیل گر: AtlasTrades



چارت روزانه BTC/USDT

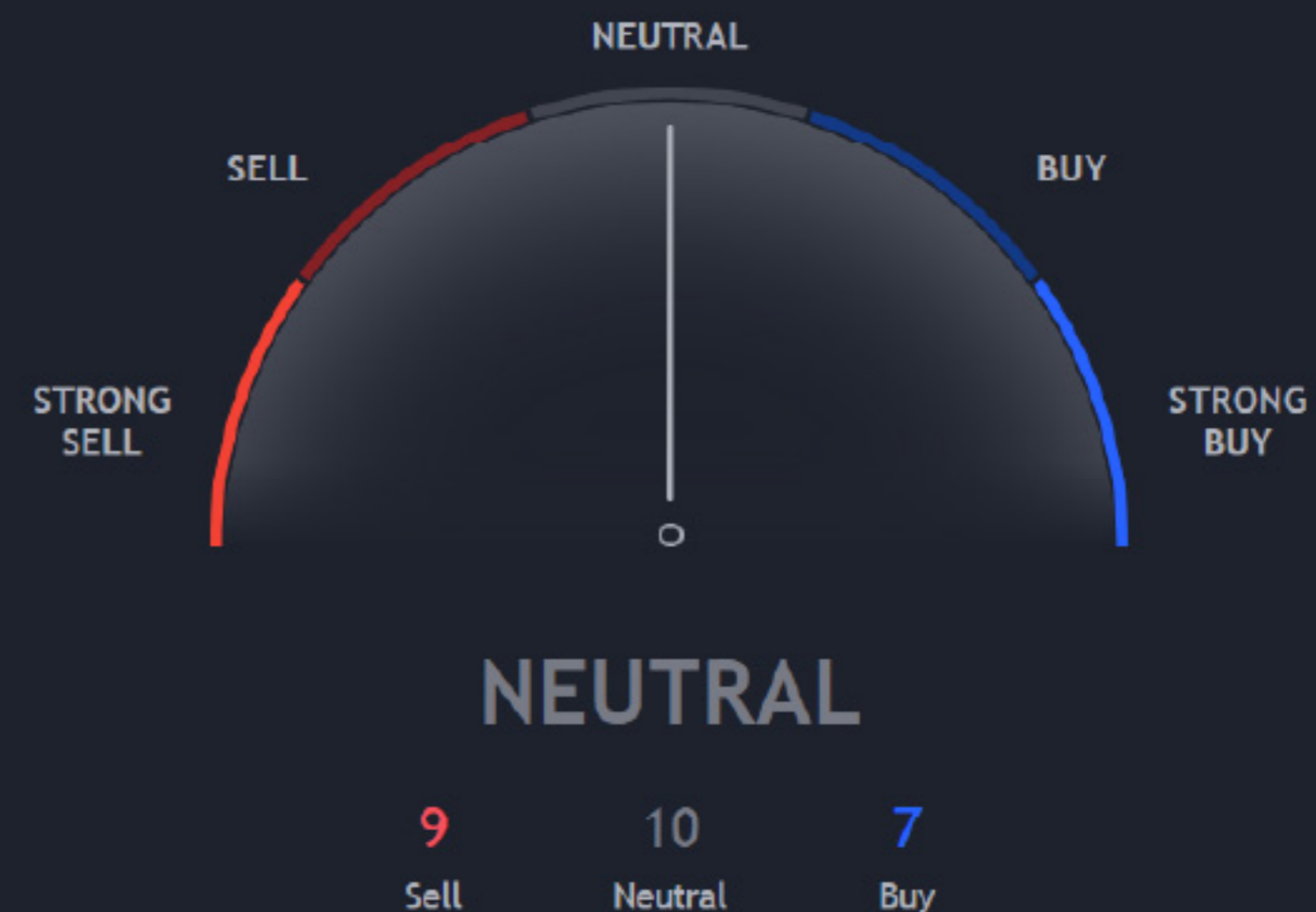
پیشنهاد خرید BTC با تکنیک TriAngle Bottom ، در این صورت ۳۷k به یک حمایت خوب و کف مثلث تبدیل می شود. به نظر می رسد که بیتکوین توانایی شکست ضلع مقاومتی مثلث را دارد بنابراین ما می توانیم مقداری BTC برای این سناریو داشته باشیم. هدف ۴۵ / ۵۰ هزار تا

تحلیل گر: tntsunrise

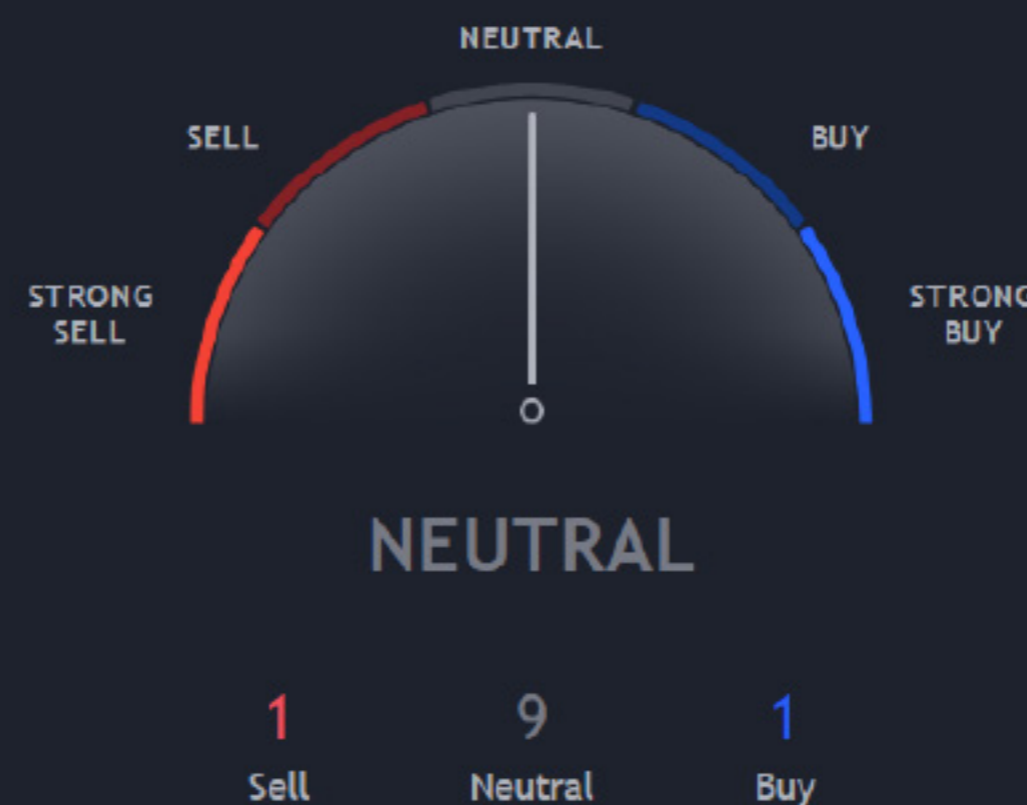


راهی سریع و آسان برای تجزیه و تحلیل ارزهای دیجیتال

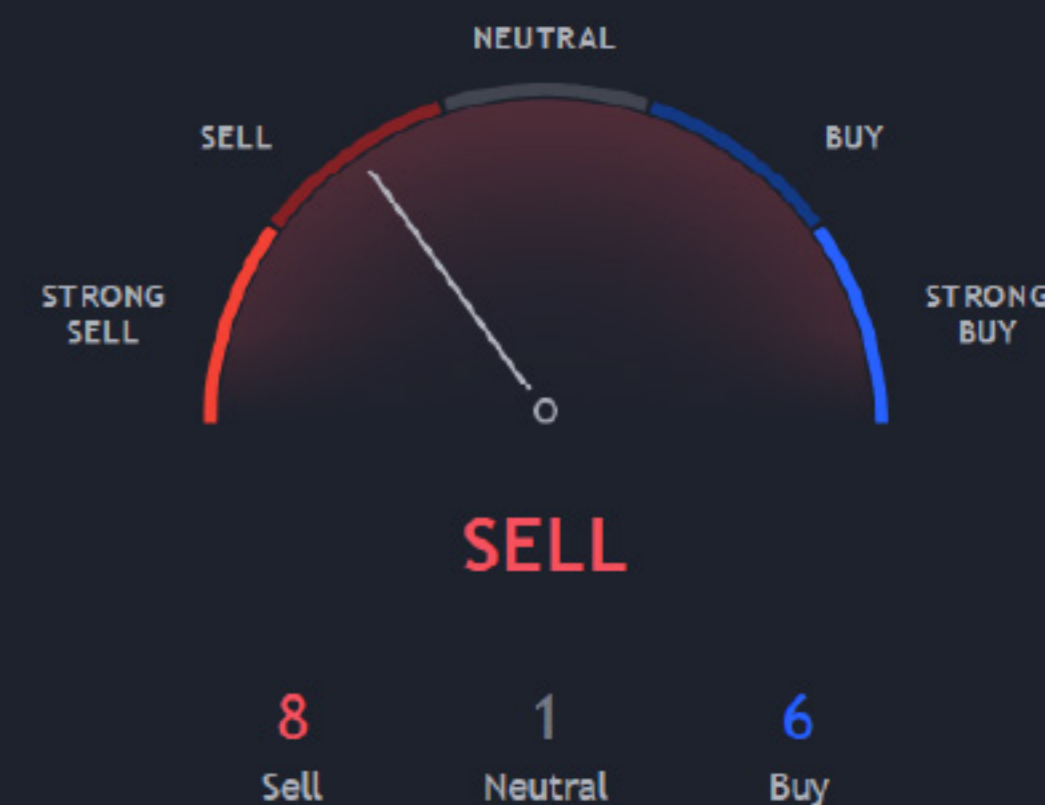
سنجه اندیکاتورهای تکنیکالی وضعیت تعادلی بین خریداران و فروشندگان بیت کوین را در بازه هفتگی نمایش می دهند. این معیار که در یک نگاه سریع در دسترس است، خلاصه ای از محبوب ترین اندیکاتور های تکنیکالی شامل میانگین متحرک ها، نوسانگرها (اسیلاتورها) در چارت BTC/USD نشان می دهد.



Oscillators




Moving Averages





Social volume **10,555,625**

Select metric





اولین پلتفرم کپی تریدینگ ایرانی

گرمیپو ۳۴۰

Cryptocurrency Market Report

WWW.DARAYA.IR